



---

**ANALIZA OBISKOVALCEV  
SLOVENSKEGA ETNOGRAFSKEGA MUZEJA  
2013**

Izdelale: *Maja Kostric, Sonja Kogej Rus*

Februar 2014



**Slovenski etnografski muzej je v letu 2013 obiskalo 28.046 obiskovalcev.**

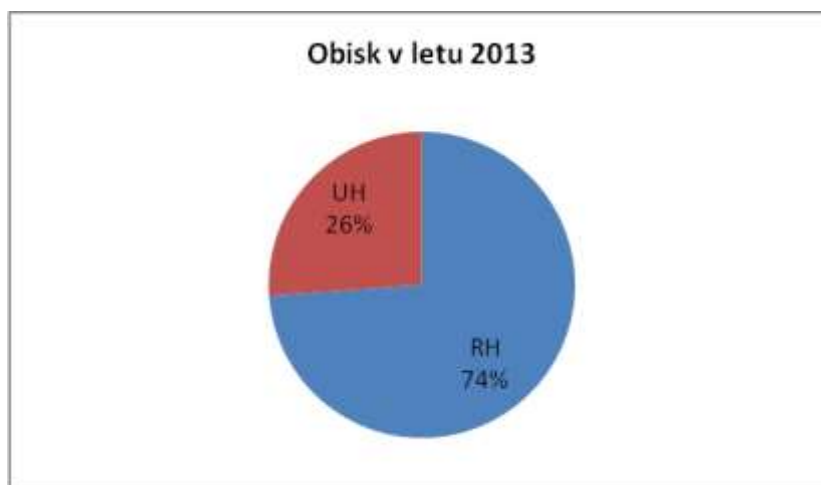
V to število so všteti obiskovalci na **stalnih in občasnih razstavah** ter vseh **dogodkih in prireditvah** tako v razstavnici kot v upravni hiši SEM.

**Razstavno hišo** je v letu 2013 obiskalo **20.715** obiskovalcev, **upravno hišo** pa **7.331** obiskovalcev.

**Tabela 1:** Obisk SEM po mesecih za leto 2013

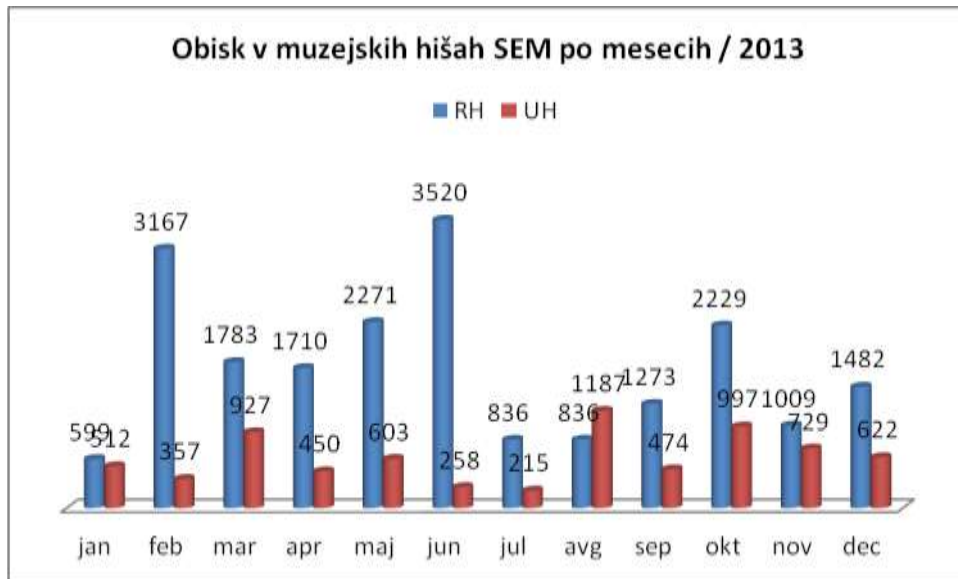
2013	RH	UH	SKUPAJ
jan	599	512	<b>1111</b>
feb	3167	357	<b>3524</b>
mar	1783	927	<b>2710</b>
apr	1710	450	<b>2160</b>
maj	2271	603	<b>2874</b>
jun	3520	258	<b>3778</b>
jul	836	215	<b>1051</b>
avg	836	1187	<b>2023</b>
sep	1273	474	<b>1747</b>
okt	2229	997	<b>3226</b>
nov	1009	729	<b>1738</b>
dec	1482	622	<b>2104</b>
SKUPAJ	<b>20.715</b>	<b>7.331</b>	<b>28.046</b>

**Graf 1:** Obisk razstavne hiše SEM predstavlja 74 % vseh obiskovalcev, obisk upravne hiše SEM pa preostalih 26 % obiskovalcev.





**Graf 2:** Mesečna analiza obiskovalcev SEM 2013



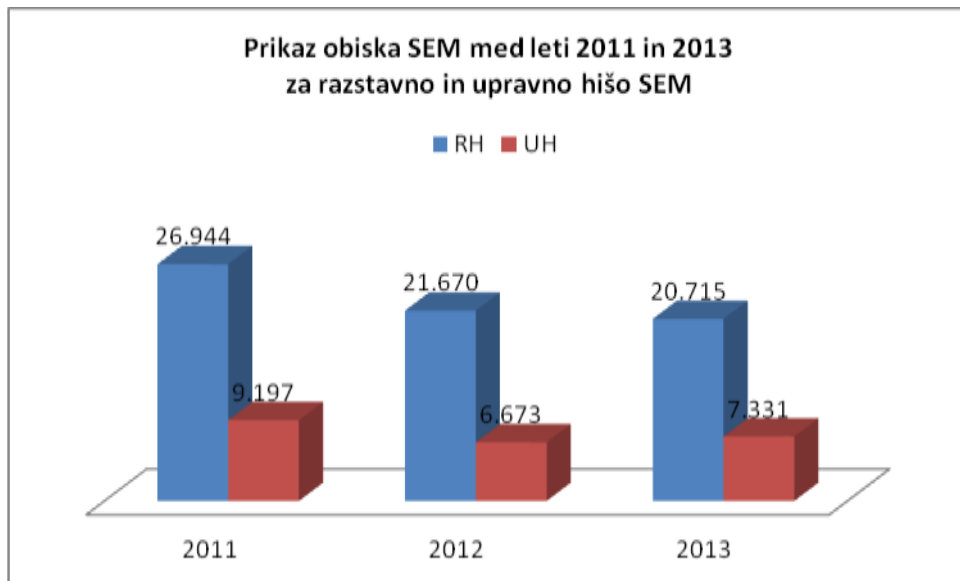
Mesečna analiza obiskovalcev po mesecih prikazuje stanje obiska po mesecih v letu 2013.

#### **Razstavna hiša v letu 2013: 20.715 obiskovalcev**

V **razstavni hiši** je povprečno število obiska 1726 1806 obiskovalcev na mesec (kar je za 80 obiskovalcev manj kot lanskoletno povprečje, ko je razstavno hišo na mesec obiskalo povprečno 1806 obiskovalcev). Največ obiska v razstavni hiši je imel SEM meseca junija, ko smo zabeležili 3520 obiskovalcev, najmanj obiskovalcev pa smo zabeležili januarja 2013, ko je razstavno hišo obiskalo le 599 obiskovalcev. V preteklih letih SEM v razstavni hiši beleži najnižji obisk meseca julija; tudi v letu 2013 je v poletnih mesecih (julij in avgust) obisk nizek z le 836 obiskovalci na mesec.

#### **Upravna hiša v letu 2013: 7.331 obiskovalcev**

Povprečno število obiskovalcev na mesec v **upravni hiši** je **611** (kar je za 55 obiskovalcev več kot leto prej). Največ obiskovalcev je SEM v upravni hiši zabeležil avgusta (1187 obiskovalcev), oktobra (997 obiskovalcev) in marca (927 obiskovalcev), najmanj pa julija (215 obiskovalcev).



	2011	2012	2013
RH	26.944	21.670	20.715
UH	9.197	6.673	7.331

**Razstavno hišo** je v letu 2013 obiskalo **20.715** obiskovalcev.

Za primerjavo: V letu 2012 je razstavna hiša imela 4,61% večji obisk (21.670) kot leta 2013, leta 2011 pa 19,57 % (26.944) kot leta 2012.

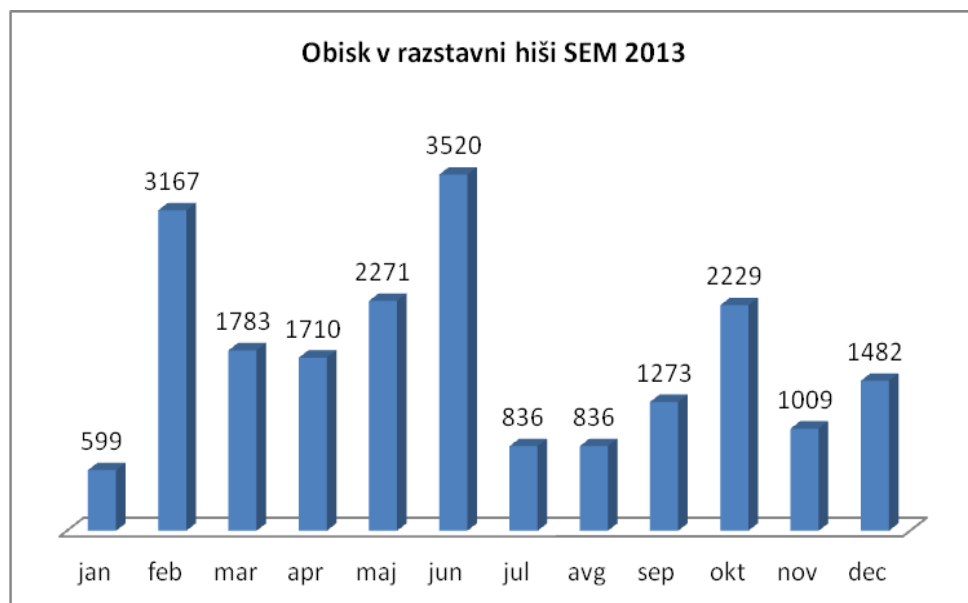
**Upravno hišo** je leta 2013 obiskalo **7.331** obiskovalcev.

Za primerjavo: Obisk v upravni hiši SEM je iz leta 2011 v leto 2012 upadel za 27,44% (9197 / 6.673), iz leta 2012 v leto 2013 pa zrasel za 9,86% (6.673 / 7.331).



## MESEČNA ANALIZA OBISKOVALCEV 2013 - RAZSTAVNA HIŠA SEM

**Graf 3:** Število obiskovalcev po mesecih v razstavnih hiši SEM 2013



**Tabela 2:** Obiskovalci v razstavnih hiši – mesečno za leto 2012: skupine, posamezniki in dogodki

RH	SKUPINE		POSAMEZNIKI			DOGODKI	SKUPAJ	št. dogodkov
	št. skupin	št. obiskov. v skup.	Mladina	Odrasli	Tujci	št. obisk.		
<b>2013</b>								
januar	11	207	59	139	59	135	599	7
februar	23	448	603	1408	84	624	3167	21
marec	46	949	152	275	220	187	1783	10
april	37	754	85	148	177	546	1710	18
maj	36	650	110	279	231	1001	2271	18
junij	25	441	610	2051	289	129	3520	11
julij	9	153	40	101	327	215	836	5
avgust	3	35	64	153	511	73	836	4
september	21	411	45	107	265	445	1273	7
oktober	37	884	68	243	180	854	2229	7
november	27	485	110	243	86	85	1009	6
december	34	567	127	494	94	200	1482	8
	<b>312</b>	<b>5984</b>	<b>2073</b>	<b>5641</b>	<b>2523</b>	<b>4494</b>	<b>20715</b>	<b>122</b>



V letu 2013 je razstavno hišo SEM obiskalo **312 skupin**, kar je 5984 obiskovalcev v skupinah, to pa je za 23,50 % manj kot lani, ko je SEM v 410 skupinah obiskalo 7822 obiskovalcev.

Med **posamezniki** beležimo **10.237** obiskovalcev (mladina, odrasli, tujci):

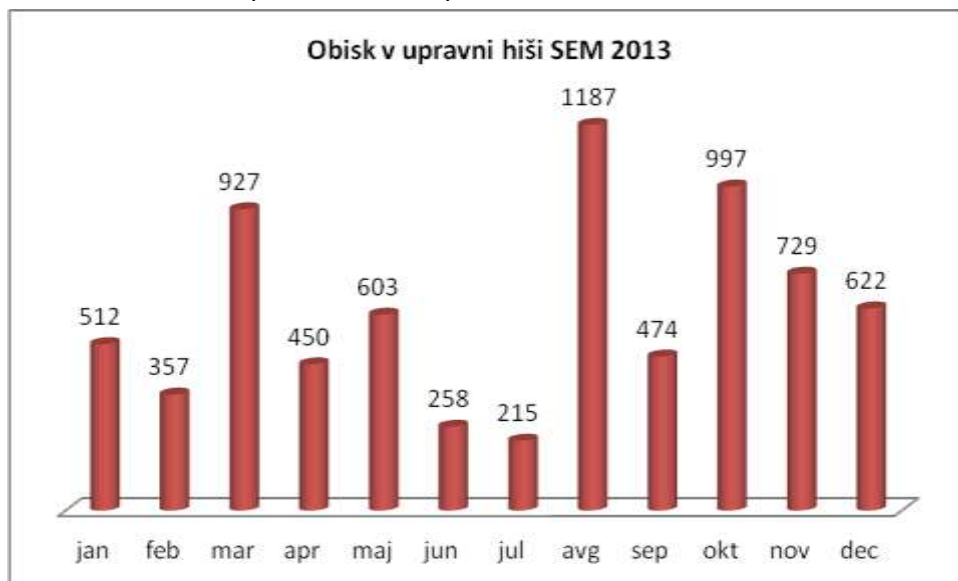
- največ **odraslih obiskovalcev (5641)**; v letu 2012 je SEM imel 5592 odraslih posameznih obiskovalcev, kar pomeni, da beležimo rast za 0,88 %),
- najmanj je **mladine kot posameznih obiskovalcev (2073, kar je za 15,01 % manj kot leto poprej, ko jih je bilo 2439),**
- **tujcev je bilo 2523, kar je za 8,14 % več kot lani (2012= 2333 tujcev).**

SEM v razstavni hiši že drugo leto zapored beleži upad posameznih obiskovalcev (obiskovalci, ki ne pridejo v skupini, ampak kot posamezniki) glede na predhodno leto 2011; leta 2012 je muzej imel 10.364 posameznih obiskovalcev, kar je za 24,29 % manj kot leta 2011, ko je SEM obiskalo 13.689 posameznih obiskovalcev. V letu 2013, ko je SEM obiskalo 10.237 obiskovalcev pa je upad obiska od preteklega leta 1,23 %.



## MESEČNA ANALIZA OBISKOVALCEV 2012 – UPRAVNA HIŠA SEM

**Graf 4:** Število obiskovalcev po mesecih v upravni hiši SEM 2013



**Tabela 3:** Mesečni pregled števila obiskovalcev v upravni hiši za leto 2013: skupine, posamezniki in dogodki

UH	SKUPINE		POSAMEZNIKI			DOGODKI	SKUPAJ	
2013	št. skupin	št. obisk. v skup.	Mladina	Odrasli	Tujci	št. obiskov.		št. dogod.
januar	0	0	0	128	10	374	512	13
februar	1	10	0	139	5	221	357	9
marec				183	11	733	927	13
april			20	149	10	271	450	9
maj				132		471	603	17
junij	0	0	0	144	7	107	258	6
julij	0	0	0	170	3	42	215	1
avgust	0	0	0	1132	10	45	1187	4
september	0	0	0	148	6	320	474	14
oktober	0	0	0	134	14	849	997	22
november	0	0	0	112	5	612	729	16
december	0	0	0	67	0	555	622	13
	1	10	20	2638	81	4600	7331	137

Upravno hišo je v letu 2013 obiskalo 7331 obiskovalcev, kar je za 9,86 % več kot leta 2012 (ko SEM beleži obiskalo **6673 obiskovalcev**). Največ obiskovalcev upravne hiše se je udeležilo prireditev in dogodkov (4600; v to število je vključen tudi dogodek Mladi levi na ploščadi pred SEM). Od posameznih obiskovalcev beležimo največ **odraslih (2638)**; število odraslih je zraslo za 94,26 % v primerjavi z letom 2012, ko jih je upravno hišo obiskalo **1358 obiskovalcev**), **mladih obiskovalcev** je bilo le **20** (kar je 85,69 % manj kot lani; leta 2012: **83 obiskovalcev**; pod *mladina* štejemo otroke, osnovnošolce in srednješolce), **tujih obiskovalcev pa je bilo 81**, kar je približno enako število kot lani, ko jih je upravno hišo obiskalo 86.



## RAZSTAVE

Tabela 4: Število obiskovalcev na posameznih razstavah v SEM v letu 2013

RAZSTAVA	Trajanje razstave	Število obiskovalcev na posamezni razstavi
<b>Stalni razstavi</b>		
Med naravo in kulturo	2013	12 msc / 15.513
Jaz, mi in drugi	2013	12 msc / 10.941
<b>Razstava iz leta 2012</b>		
Betlehemy Keramične jaslice iz Slovaške	do 13. januar 2013	13 dni / 154
<b>Osrednja razstava SEM</b>		
Vrata. Prostorski in simbolni prehodi življenja.	od 10.10.2013 naprej	3 msc / 2954
<b>Razstave SEM</b>		
Velikonočna dediščina Slovenije	14.3.- 7.4.I 2013	1 msc / 562
Od domačega praga do Jeruzalema Fotografski zapisi Petra Nagliča 1883 - 1959	4.7.13- 13.1.2014	6 msc / 3252
<b>Zunanje gostujoče razstave</b>		
Nosile so se ko cesarica Noše tržaških Slovencev	6.2.-8.4. 2013	2 msc / 2936
Urbanistan / Fotografska razstava <i>Matjaža Krivica</i>	18.5. - 1.9.2013	(povprečno 100 obisk./dan) 4,5 msc / 10.500
AVA005	15. - 25.6. 2013	10 dni / 2844
<b>Manjše gostujoče razstave</b>		
Sinti skozi čas	4. - 21.4.2013	17 dni / 254
OVRATNIK - okras ali funkcija?	11.4.- 7.5.2013	1 msc / 328
11. Cici umetnije	16.4. - 5.5.2013	3 tedne / 374
Restavratorski plakat	28.5. - 2.6.2013	5 dni / 283
Femminilereale: naslednja postaja Ljubljana	18. - 25.9.2013	7 dni / 187
V vsakem od nas je nekaj Roma	22.10. - 6.11.2013	14 dni / 595
Mogočne stene: Vrhunski uspehi slovenskih alpinistov v Himalaji	6.12.13 - 6.1.2014	1 msc / 702
<b>Oblikovalski projekti</b>		
PRISEDI / Miza pod baldahinom Arhitekturni projekt <i>Urše Vrhunc</i>	18.5. – sept. 2013	(povprečno 100 obisk./dan) 4 msc / 10.500
PREHODI - Inštalacije in svetlobni objekti	15.-30.6.2013	15 dni / 2.917
<b>Priložnostne razstave SEM</b>		
SEM že 90 let: V praznično leto z nesnovnim in kranjsko klobaso Zbirka predmetov in dokumentov o mesarski obrti na Slovenskem	17.1. - 20.3.2013	2 msc / 2478
<b>SKUPAJ</b>		<b>68.272 obiskovalcev razstav</b> (od tega 44.250 obiskov. na razstavah v razstaviščih in 22.500 obiskovalcev na razstavah na ploščadi pred SEM)





**Skupno število obiskovalcev na vseh razstavah v je 68.272, kar pomeni, da je posamezni obiskovalec vštet pri vsaki razstavi posebej; torej je lahko vštet tudi večkrat** - glede na to, koliko razstav je v času njegovega obiska bilo v SEM na ogled. V to številko pa so vključeni tudi obiskovalci v skupinah, ki so imeli vodeni ogled po določeni razstavi.

**Primer:** Če je obiskovalec obiskal muzej 3. decembra 2013, ko so v SEM bile na ogled 4 razstave (2 stalni razstavi, in občasni razstavi SEM *Vrata in Od domačega praga do Jeruzalema*, je bil zabeležen na vseh štirih razstavah in je torej štet 4x.

**Za primerjavo:** leta 2011 je razstave obiskalo 70.734 obiskovalcev, kar je 20,43 % več kot v letu 2012, ko je obisk na razstavah bil 56.281. **V letu 2013 se je obisk spet dvignil za 21,31 %, saj beležimo 68.272 obiskovalcev na razstavah.**

**V letu 2013 največ obiska SEM beleži na stalnih razstavah; *Med naravo in kulturo*** (15.513 obiskovalcev, kar je za 13,62% manj kot v letu 2012, ko je razstavo obiskalo 17.959 oseb) ter druge stalne razstave *Jaz, mi in drugi: podobe mojega sveta* (10.941 obiskovalcev, kar je glede na leto 2012, ko je razstavo obiskalo 11.799 obiskovalcev, upad obiska za 7,27 %).

Med **občasnimi razstavami** je obisk izjemen na osrednji razstavi *Vrata. Simbolni in prostorski prehodi življenja*, saj je razstavo v slabih prvih treh mesecih obiskalo skoraj 3.000 obiskovalcev. Razstavo *Od domačega praga do Jeruzalema* je v pol leta obiskalo 3252 oseb.

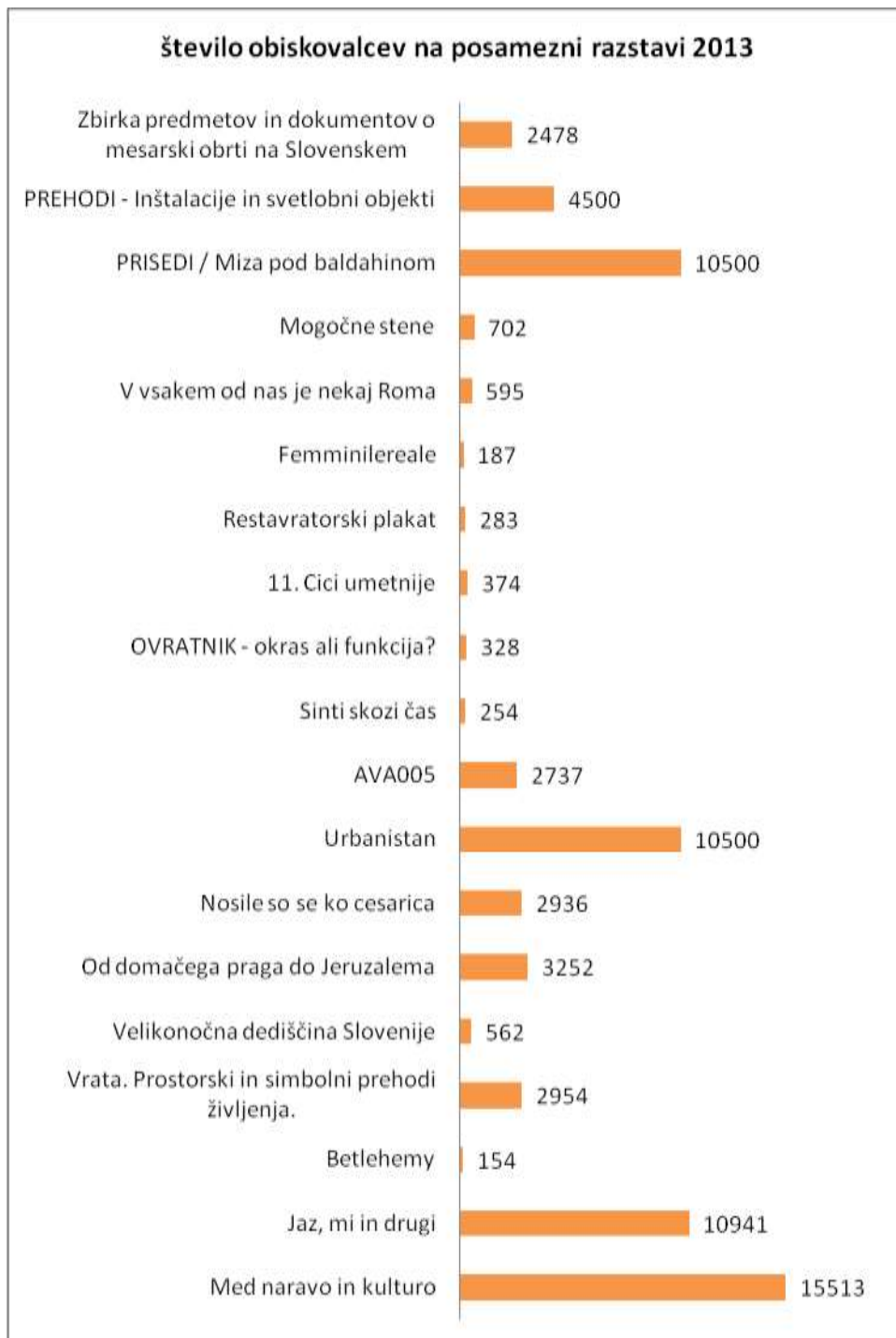
Tudi **gostujoče razstave** so imele zelo dober obisk; razstavo *Nosile so se ko cesarica* je v dveh mesecih obiskalo 2936 obiskovalcev, razstavo *AVA 005* pa v desetih dneh kar 2820 obiskovalcev (omeniti je treba, da je v času razstave bila Poletna muzejska noč, ko muzej beleži obisk na 2752 obiskovalca). Obisk na fotografski razstavi *Urbanistan*, ki je bila na ogled na ploščadi pred SEM, pa muzej ocenjuje na 10.500 obiskovalcev v 4,5 mesecih (cca 100 obiskovalcev na dan).

**Oblikovalske projekte** na ploščadi pred SEM si je ogledalo več tisoč obiskovalcev; *Prehode* si je v dveh tednih ogledalo 2.917 obiskovalcev, mizo *Prisedi* pa (po naših ocenah) v približno štirih mesecih okoli 10.500 oseb.

**Šest osebnih razstav**, ki so bile na ogled v sklopu stalne razstave *Jaz, mi in drugi* si je ogledalo 11.226 oseb (to so vsi obiskovalci, ki so obiskali stalno razstavo JMD, posamezne najavljene skupine in obiskovalci odprtij osebnih razstav), manjšo razstavo SEM *Zbirka predmetov in dokumentov o mesarski obrti na Slovenskem* pa si je ogledalo 2478 oseb (samo na Slovenski kulturni praznik si je razstavo ogledalo 2206 obiskovalcev).

Razstava	št.	št. obiskovalcev
Projekti Moje življenje, moj svet: osebne razstave obiskovalcev	6	10.941 (JMD) +285 (odprtja, skupine) = <b>11.226</b>

**Graf 5: Število obiskovalcev na posamezni razstavi v letu 2013**




**Graf 6: GOSTOVANJA SEM z razstavami v Sloveniji in v tujini**

	Razstava	Termin	Štev. obiskovalcev
<u>Gostovanja SEM po Sloveniji</u>	<b>Long memories of Africa</b> Priložnostna razstava Mednarodni center za promocijo podjetij – ICPE, Ljubljana	7. - 8. maj 2013	
	<b>Na obisku doma: O kranjskogorski dediščini v SEM</b> Gostovanje SEM v Gornjesavskem muzeju Jesenice, Liznjekova domačija, Kranjska Gora	8. november 2013 - 4. februar 2014	
<u>Gostovanja SEM v tujini</u>	<b>Karlovcani v Afriki v prvi polovici 19. stoletja in na začetku 20. stoletja</b>	25. januar – 30. april 2013	
<b><u>SKUPAJ:</u></b>	<b>3</b>		

SEM je v letu 2013 gostoval dvakrat po Sloveniji in enkrat v tujini s tremi razstavami.

**Podatka o številu obiskovalcev nimamo zbranega.**



## DOGODKI IN PRIREDITVE V SEM

Na obisk SEM vplivajo dogodki in prireditve skozi vse leto. **V letu 2013 se je v SEM odvijalo 259 dogodkov in prireditev (ki jih je organiziral SEM ali sodeloval pri njihovi pripravi in izvedbi), ki jih je obiskalo 9.094 obiskovalcev (oz. 16.792 obiskovalcev oz. 24.479 obiskovalcev<sup>1</sup>).**

**Za primerjavo: v letu 2012 se je v SEM odvijalo 290 dogodkov (to je 8.589 obiskovalcev), v letu 2011 pa se je v SEM odvijalo 254 dogodkov z 18.498 obiskovalci.**

Obisk na dogodkih in prireditvah v letu 2012 glede na leto 2011 je upadel za 53,57 %, v letu 2013 pa se je glede na leto 2012 ponovno dvignil za 95,51 %.

Kot za vsako leto, tudi za leto 2013 velja omeniti, izjemen obisk ob dnevih odprtih vrat, ko je SEM (brezplačno) obiskalo kar 8251 obiskovalcev. V letu 2012 je vse dneve odprtih vrat skupaj obiskalo 6.347 obiskovalcev, kar je za 23,08 % manj kot v letu 2013 (glej stran 15).

**Tabela 5:** Tabela števila dogodkov / prireditev in obiskovalcev po mesecih v SEM 2013

Število dogodkov po mesecih 2013			Število obiskov. na dogodkih po mesecih 2013			
	Razstavna hiša	Upravna hiša	SKUPAJ	Razstavna hiša	Upravna hiša	SKUPAJ
jan	7	13	20	135	374	509
feb	21	9	30	2830	221	3051
mar	10	13	23	260	733	993
apr	18	9	27	546	271	817
maj	18	17	35	1722	471	2193
jun	11	6	17	2881	107	2988
jul	5	1	6	215	42	257
avg	4	4	8	73	1045	1118
sep	7	14	21	617	320	937
okt	7	22	29	919	849	1768
nov	6	16	22	85	612	697
dec	8	13	21	909	555	1464

<sup>1</sup> Točnega števila na dogodkih ne moremo določiti zaradi več razlogov, naj jih navedem le nekaj:

- Število **9.094 obiskovalcev na dogodkih** (glej Tabela 2 in 3, str. 5 in 7) je beležen obisk posameznih dogodkov brez dnevov odprtih vrat (obiskovalce ob dnevih odprtih vrat v tabelah štejemo kot *posamezne* obiskovalce muzeja (mladina, odrasli, tujci); število **16.792 obiskovalcev** dobimo, če vse dneve odprtih vrat štejemo kot *dogodek* in število obiskovalcev ob teh dnevih dodamo osnovnemu številu (9.094) obiskovalcev na dogodkih v SEM. Število **24.479 obiskovalcev** pa dobimo, če obiskovalce na dogodkih še bolj razčlenimo; npr. ob dnevih odprtih vrat ima SEM več dogodkov, na vsakem dogodku zabeležimo št. obiskovalcev, kar pomeni, da je isti obiskovalec štet večkratno, če je na isti dan obiskal dva ali več dogodka (npr. udeležil se je vodenega ogleda in ustvarjalne delavnice).



<b>SKUPAJ:</b>	<b>122</b>	<b>137</b>	<b>259</b>	<b>11.192</b>	<b>4.600</b>	<b>16.792</b>
----------------	------------	------------	------------	---------------	--------------	---------------

V SEM se je v letu 2013 odvijalo povprečno 21,5 dogodkov in prireditev na mesec.

Največ dogodkov in prireditev je bilo maja (35) in februarja (30). Največ obiska na dogodkih in prireditvah SEM beleži februarja (3051), junija (2988 obiskovalcev) in maja (2193 obiskovalcev).

Število obiskovalcev pa ni odvisno od števila dogodkov na mesec, temveč od odmevnosti in teme prireditve ali razstave, ob kateri dogodek poteka.

Graf 7: Število prireditev in dogodkov v SEM 2013 - po mesecih

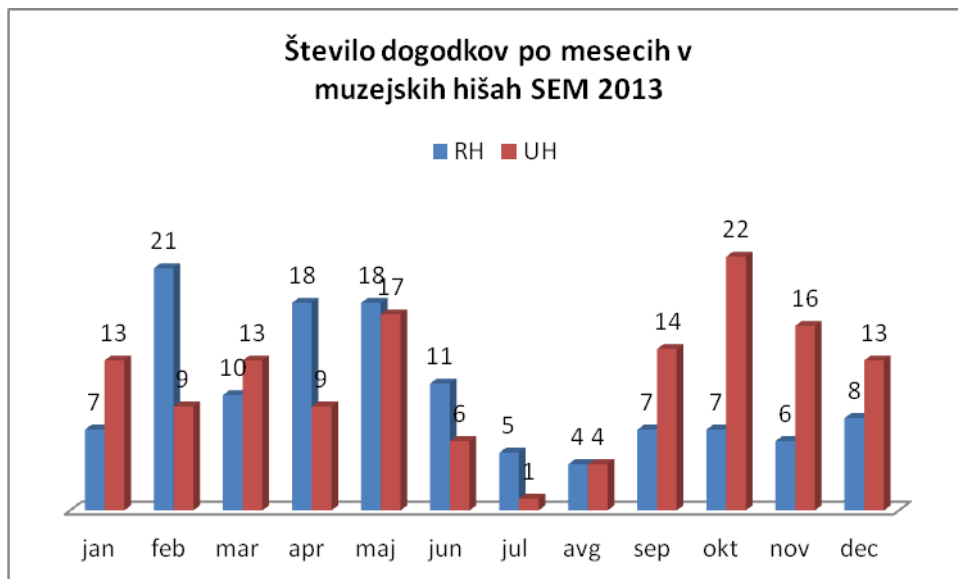


Tabela 7: Obiskovalci na dogodkih in prireditvah v SEM 2013

DOGODKI IN PRIREDITVE V SEM 2013	Štev. obiskovalcev	štev. dogodkov
Predavanja in vodeni ogledi za javnost	2213	60
Dogodki ob razstavah	5773	31
Dnevi odprtih vrat	8251	54
Dogodki / prireditve SEM	1493	7
Film	1981	8
Konference, simpoziji, posveti	258	6
Projekt Dostopnost do kulturne dediščine ranljivim skupinam	121	11
Pedagoški programi	2091	122
Delavnice za odrasle / tečaji	355	30
Zunanji posebni dogodki in prireditve v SEM	593	10
Festivali (gostujoči)	1	1000
Društva in muzealci v SEM	350	21
<b>SKUPAJ:</b>	<b>24.479</b>	<b>361</b>



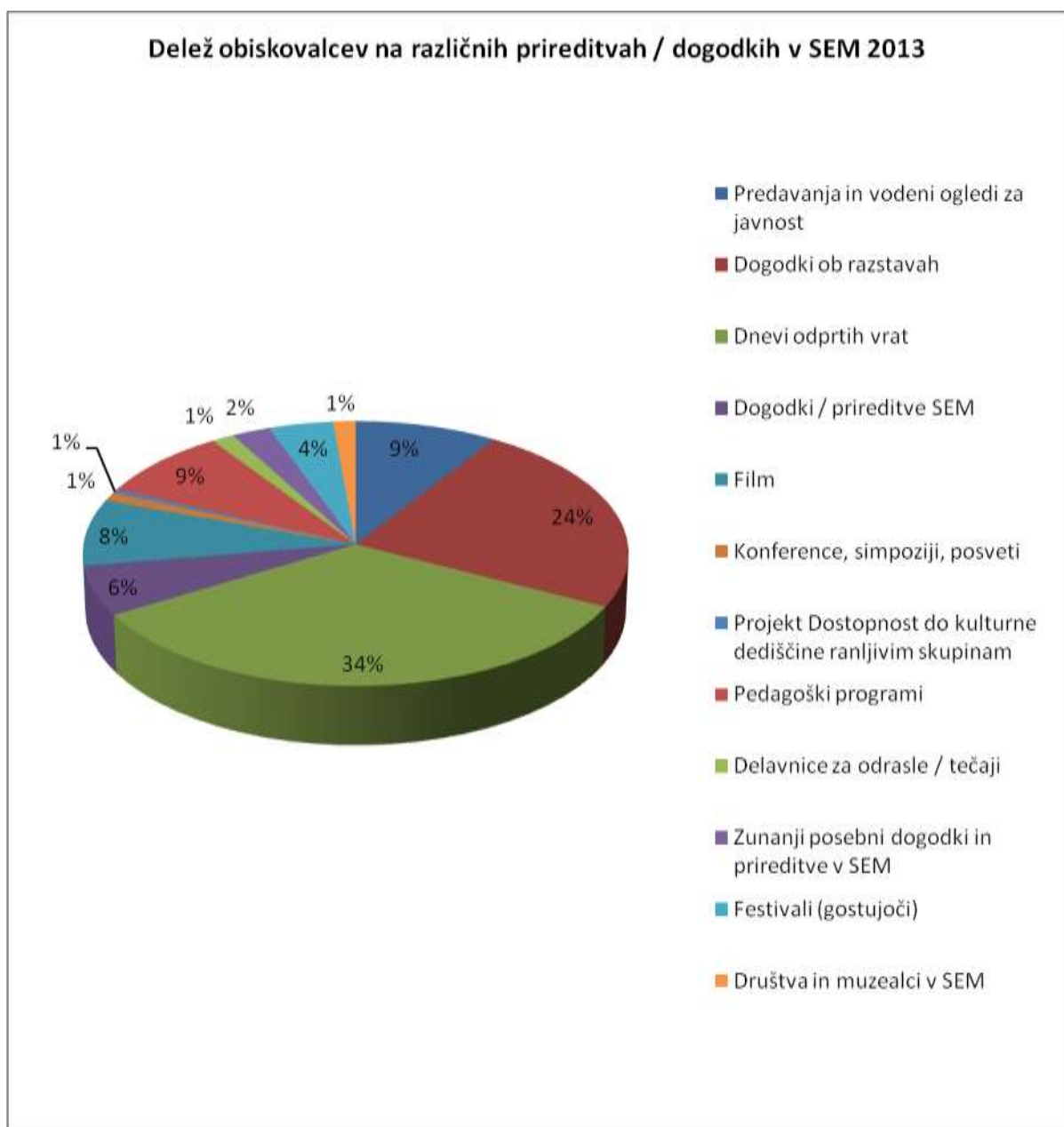
**Obrazložitev Tabele 2+3 in Tabele 7:** Številke v tabelah 2+3 in 7 se ne ujemajo v številu obiskovalcev dogodkov. Obrazložitev: ob različnih večjih prireditvah SEM je isti obiskovalec obiskal več manjših dogodkov v muzeju, zato je bil zabeležen večkratno v istem dnevu.

Primer: Poletna muzejska noč v SEM - dan odprtih vrat: obiskovalec je obiskal ustvarjalno delavnico in se udeležil strokovnega vodstva. To pomeni, da je bil štet dvakrat: posebej na delavnici in posebej na vodstvu.

**Realno število obiskovalcev na dogodkih in prireditvah SEM v letu 2013 je 16.792.**

Za lažje razumevanje štetja obiskovalcev po posameznih dogodkih in prireditvah glej prilogo 1 (str. 15-17).

**Graf 8: Odstotek obiskovalcev na dogodkih in prireditvah v SEM 2013**





## Priloga 1: Štetje obiskovalcev po posameznih dogodkih 2013

Pedagoški programi 2013	Število dogodkov	Število obiskovalcev
Ustvarjalne delavnice za otroke in družine	29	502
Delavnice in programi za skupine	47	898
Delavnice ob [FOR]UM, program štirih muzejev na Metelkovi	10	143
Zimske počitniške delavnice	5	50
Počitniški 3M: Program treh muzejev na Metelkovi!	10	93
Počitniške delavnice v Lončarskem ateljeju SEM: Igra v glini za otroke	9	45
Praznovanje rojstnih dnevo v SEM	3	44
16. pripovedovski festival Pravljice danes 2013 v SEM + Spremljevalni program festivala	6	263
Seminarji za vzgojitelje in učitelje	2	50
Dan soseda v Slovenskem etnografskem muzeju	1	3
<b>SKUPAJ</b>	<b>122</b>	<b>2091</b>

### PRIREDITVE / DOGODKI / PROGRAM SEM IN OSTALI PROGRAM

Predavanja in vodeni ogledi 2013		
Strokovna predavanja SEM	9	387
Predavanja zunanjih predavateljev	5	168
Strokovna in javna vodstva po razstavah (kustosi SEM)	21	914
Javna vodstva po razstavah (prostovoljni kulturni mediatorji, študenti, pripravniki)	9	61
Zunanja strokovna vodstva	16	683
<b>SKUPAJ</b> *v to številko niso vključeni vodeni ogledi najavljenih skupin, za ta podatek glej tabelo število skupin v SEM 2013	<b>60</b>	<b>2213</b>
Dogodki ob razstavah		
Odprija razstav	21	4953
Dogodki ob stalnih razstavah	5	104
Projekti Moje življenje, moj svet: osebne razstave obiskovalcev	4	285
Dogodki ob občasnih razstavah	5	431
<b>SKUPAJ</b>	<b>31</b>	<b>5773</b>
Dnevi odprtih vrat		
- Slovenski kulturni praznik v SEM, 8.2. - Teden študentske kulture, 5. - 10.3. - Teden družine 13. - 19.5. - Dan soseda, Četrtna skupnost Tabor, 16.5. - Mednarodni muzejski dan, 18.5. - Poletna muzejska noč, 15.6. - DEKD Dnevi evropske kulturne dediščine 2013, 25.9.- 3.10. - Teden otroka: Z igro do dediščine, 8. - 13.10. - Ta veseli dan kulture, 3.12. - (FOR)UM, program štirih muzejev na Metelkovi (12x) - Prost vstop vsako zadnjo nedeljo v mesecu (12x)	54	8251
<b>SKUPAJ</b>	<b>54</b>	<b>8251</b>



<b>Dogodki / prireditve SEM</b>		
<u>Ob 90-letnici SEM</u> - SEM že 90 let: V praznično leto z nesnovnim in kranjsko klobaso, 17.1. - Praznovanje 90-letnice SEM (ob PMN), 15.6. <u>Dogodki SEM</u> - Turnir Pandolo, prireditev Nesnovne kulturne dediščine Slovenije, 5.5. - 13. strokovno srečanje konservatorjev-restavradorjev, 28.5. - Urasenke tradicija čaja, gostja z Japonske, 4.12.	2	1110
<u>Ostali dogodki / prireditve v SEM</u> - Predstavitve knjige mag. Ralf Čeplak z gosti: V deželi nebesnega zmaja, 10.1. - Podelitev nagrade ICOM Slovenija, 4.10. - Predstavitve knjige: Janez Bogataj: Potice Slovenije, 6.11. - Podelitev Murkove nagrade, Murkovih priznanj in Murkove listine za leto 2013, 11.11. - Zaključek DEKD 2013 za sodelujoče institucije in partnerje, 28.11. - Naš Etnomuzikolog: dr. Marko Terseglav, 28.11.	6	383
<b>SKUPAJ</b>	<b>7</b>	<b>1493</b>
<b>FILMI</b>		
<b>Ob 90-letnici SEM</b> <b>Predfilm Besede / Words in film Čas alikvotnih delcev; 13.6.</b> <b>(predpremiere), 15.6. (premiere), 2.10. (ob DEKD), 11.12. (na Muzejskem knjižnem sejmu)</b> <b>- Predvajanje predfilma Besede / Words v avli SEM, jun.-sept.</b>	5	1400
Dnevi etnografskega filma (DEF), 11.-15.3.	1	491
Ogled filmov o praznovanjih iz produkcije SEM ob Znanstvenem posvetu ob 90-letnici SEM, 17.10.	1	30
Projekcija gorniških filmov o Nepal in Ladaku, 8.5. Nagrajena filma na 7. gorniškem filmskem festivalu, Domžale	1	60
<b>SKUPAJ:</b>	<b>8</b>	<b>1981</b>
<b>Konference, simpoziji, posveti</b>		
<b>Konference, simpoziji, posveti</b> Znanstveni posvet ob 90-letnici SEM: Praznovanja med tradicijo in sodobnostjo, 16. - 17.10.	1	74
Mednarodno srečanje ob 10. obletnici Unesco Konvencije o varovanju nesnovne kulturne dediščine, 27.9.	1	16
Srečanje skupine direktorjev evropskih etnoloških muzejev - EEMDG, 11.-13.9.	1	23
Strokovno srečanje muzealcev in delegacije iz Kosova v SEM	1	7
<b>Zunanje konference, simpoziji</b> Muzeji v času družbenih sprememb, mednarodna delavnica NMS, 1.10.	1	8
Interpretacije kulturne dediščine, posvet društva SED, 18.-19.10.	1	130
<b>SKUPAJ</b>	<b>6</b>	<b>258</b>





<b>Projekt Dostopnost do kulturne dediščine ranljivim skupinam</b>		
Predavanja kustosov SEM za projektne sodelavce: - dr. Janja Žagar: Delo kustosa, predavanje, 17.9. - Barbara Sosič, Miha Špiček: Delo v dokumentaciji, 18.9. - Mojca Račič, mag. Gregor Ilaš: Predstavitev knjižnice SEM, 19.9. - mag. Ana Motnikar, Gregor Kos: Delo restavratorja v SEM, 19.9. - Nina Zdravič Polič: Komunikacijska služba v SEM, 20.9. - Sonja Kogej Rus: Delo z obiskovalci v SEM, 20.9. - dr. Marko Freljh: Predstavitev kustodiata za Afriko in Ameriko, 23.9. - Nadja Valentinčič Furlan: Etnografski film, 23.9. - Delovno srečanje z mentorji: Barbara Sosič, Moja Račič, Sonja Kogej Rus, 2.10. - dr. Nena Židov: Nesnovna kulturna dediščina, 4.10.  Tiskovna konferenca in veččutno vodenje po razstavi Vrata, 5.12.	11	121
	11	121
<b>DELAVNICE ZA ODRASLE / TEČAJI</b>		
<b>Delavnice za mladino in odrasle</b> - Klekljarsko popoldne (ob DEKD), 25.10. - Izdelovanje nakita iz žice s <i>Tanjo Oblak</i> , 24.11. - SEMenj v Lončarskem ateljeju SEM (9 tečajev)	11	88
<b>ČADO – obred tradicionalne japonske priprave in pitja čaja</b> , celoletni tečaj, 2x mesečno on ponedeljkih, vodi dr. Paula Braga Šimenc (19X)	19	267
<b>SKUPAJ</b>	<b>30</b>	<b>355</b>
<b>Društva in muzealci v SEM</b>		
- SED – srečanja, pogovori, etnološki večeri (9x) - ICOM, srečanja, 6.3., 4.11. (2x) - Tiskovna konferenca ICOM in SMS: MMD 2013, 15.5. - KULA; okrogle mize in srečanja (7x) - DRS, 21.2. - Pedagoška sekcija SMS, 23.9.	21	350
<b>SKUPAJ</b>	<b>21</b>	<b>350</b>
<b>Zunanji posebni dogodki in prireditve v SEM</b>		
- Zavod Voluntariat: Mednarodno prostovoljstvo; predstavitev programov in okrogla miza, 8. in 9.1. - MNZC: snemanje za razstavo v prostorih SEM, 14.5., 23.5. - Ekvilib institut: Festival fotografije in človekovih pravic, 29.5. - Razprava Ministrstva za kulturo za mestne občine, 9.7. - Srečanje predstavnikov Slovenske turistične organizacije, 29.8. - Praznovanje dneva romunskega jezika, Veleposlaništvo Romunije, 30.8. - Izbor Slovenije / Concours d'Elegance - izbor najbolj originalnega starodobnika v Sloveniji, ploščad pred SEM, 28.9. - Praznični sejem Park Tabor v Kavarni SEM, Lončarskem ateljeju SEM in v SEM, 21.12.	10	593
<b>SKUPAJ</b>	<b>10</b>	<b>593</b>



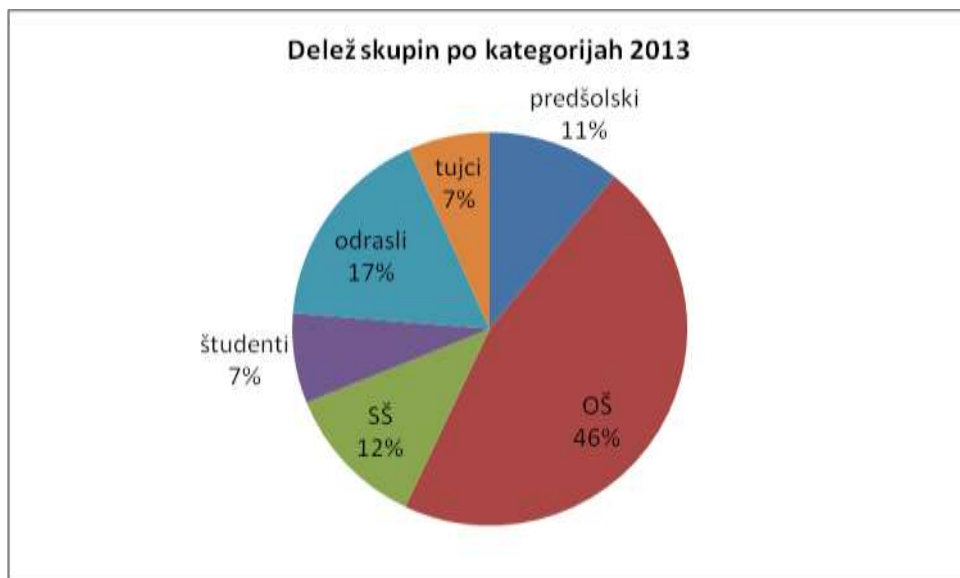
## SKUPINE V SEM 2013

Tabela 8: Število skupin po mesecih 2013

SKUPAJ število skupin 2013							
	predšolski	OŠ	SŠ	študenti	odrasli	tujci	skupaj
januar	4	4	1	1	1		11
februar	4	9		3	3	4	23
marec	4	25	5	2	6	4	46
april	9	14	6	5	1	2	37
maj	6	22	2	1	4	1	36
junij	4	9	4	1	2	4	24
julij					6	3	9
avgust		2			1		3
september		3	13		3	2	21
oktober	2	29		4	6		41
november		12	1	3	10	1	27
december	1	15	5	3	10		34
	34	144	37	23	53	21	312

Graf 9: Delež skupin po kategorijah 2013

število skupin 2013					
predšolski	OŠ	SŠ	študenti	odrasli	tujci
34	144	37	23	53	21
11%	46%	12%	7%	17%	7%





Graf 10: Obisk skupin po mesecih skupin po mesecih 2013



Tabela 9: Število obiskovalcev v skupinah po mesecih 2013

SKUPAJ število obiskovalcev v skupinah 2013							
	predšolski	OŠ	SŠ	študenti	odrasli	tujci	skupaj
januar	90	80	21	9	7	0	207
februar	74	208	0	63	50	53	448
marec	85	567	97	29	92	79	949
april	189	293	116	111	9	36	754
maj	116	427	29	15	42	21	650
junij	76	187	74	14	36	42	429
julij					74	79	153
avgust		26			9		35
september		55	272		51	33	411
oktober	34	641		78	131		884
november		234	21	63	148	19	485
december	15	281	85	51	135		567
	679	2999	715	433	784	362	5972

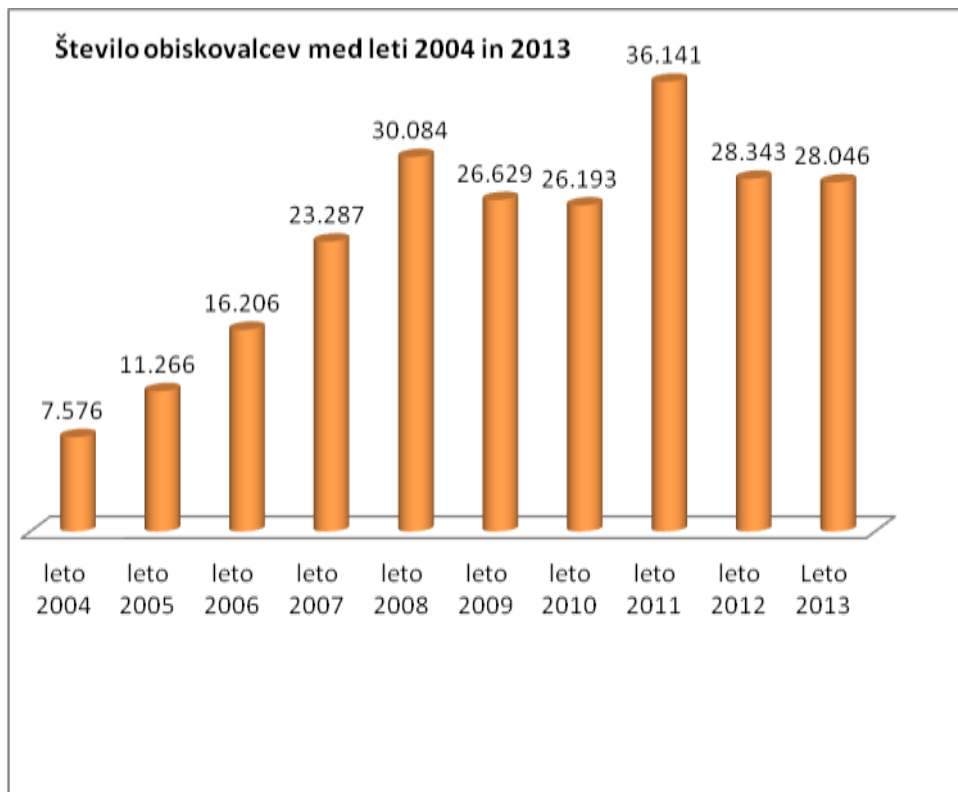
SEM je v letu 2013 sprejel 312 organiziranih skupin, zanje izvajamo različne programe ogledov in delavnic. Številčno v letu 2013 je obisk najavljenih skupin upadel za 23,9 % (v letu 2012 je SEM obiskalo 410 najavljenih skupin). Slabši rezultati od pričakovanih so bili v mesecih januar, februar in november. Najboljši obisk skupin je SEM zabeležil marca (46 skupin) in oktobra (41 skupin). Zastopanost različnih starostnih skupin je podoben kot v prejšnjih letih, največ je osnovnošolskih skupin (46%), sledijo odrasli (17%), srednješolci (12%), predšolski otroci (11%), študenti (7%) in tuje skupina (7%).

## PRIMERJALNA ANALIZA OBISKOVALCEV MED LETI 2004 – 2013

**Tabela 10:** Skupno število obiskovalcev (v razstavnih in upravnih hišah) v posameznem letu.

LETO	ŠTEV. OBISKOVALCEV
	Razstavna in upravna hiša SEM
leto 2004	7.576
leto 2005	11.266
leto 2006	16.206
leto 2007	23.287
leto 2008	30.084
leto 2009	26.629
leto 2010	26.193
leto 2011	36.141
leto 2012	28.343
Leto 2013	28.046

**Graf 12:** Število obiskovalcev SEM v posameznih letih





Število obiskovalcev je med leti 2004 in 2008 naraščalo za povprečno 5600 obiskovalcev na leto, v letu 2009 pa je SEM zaznal upad obiska za 12%. Število obiskovalcev v letu 2010 je približno enako, kot v predhodnem letu 2009. Glavni razlog za upad obiska je bila vsesplošna finančna kriza.

V letu 2011 se je obisk v SEM glede na preteklo leto 2010 povečal za 38%. Glavni razlog za povečan obisk je razstava *ORINOCO, Indijanci amazonskega deževnega gozda*, ki jo je obiskalo največ obiskovalcev (19.665). Prav tako je v letu 2011 bila odmevna prireditve Poletna muzejska noč, ki jo je obiskalo kar 4161 obiskovalcev. Porast obiskovalcev v skupinah glede na lani je za 18%.

V letu 2012 SEM ponovno zazna upad števila obiskovalcev (glede na leto 2011 je SEM zabeležil 7798 obiskovalcev manj, kar je 21,58 %). Razlog je povečanje ekonomsko-gospodarske krize (nekoliko se je zmanjšalo število šolskih skupin, posameznih obiskovalcev, tujcev in obisk na prireditvah in dogodkih v SEM) ter zaprtje ene najbolj odmevnih razstav v SEM *Orinoko, Indijanci amazonskega deževnega gozda*.

**V letu 2013 je obisk, kljub negativnim pokazateljem (zmanjšano število najavljenih skupin) ostal približno enak kot v letu 2012 (SEM je v letu 2013 obiskalo le približno 300 obiskovalcev manj kot v letu 2012).**

**Dober obisk posameznih obiskovalcev v razstavnih hišah SEM v letu 2013 muzej (tako kot vsako leto) beleži ob dnevih odprtih vrat (skupaj 8251 obiskovalcev) in na dogodkih ob razstavah (5773 obiskovalcev). Najavljenih skupinskih ogledov razstav v letu 2013 muzej beleži največ marca in oktobra. V upravni hiši SEM pa je največ obiskovalcev zabeleženo na prireditvah in dogodkih (4600), obisk v upravni hiši se je povečal za 9,86 % (glej stran 7).**