



**ANALIZA OBISKOVALCEV
SLOVENSKEGA ETNOGRAFSKEGA MUZEJA
2012**

Izdelale: Maja Kostric, Sonja Kogej Rus, Špela Regulj

Februar 2013



Slovenski etnografski muzej je v letu 2012 obiskalo 28.343 obiskovalcev.

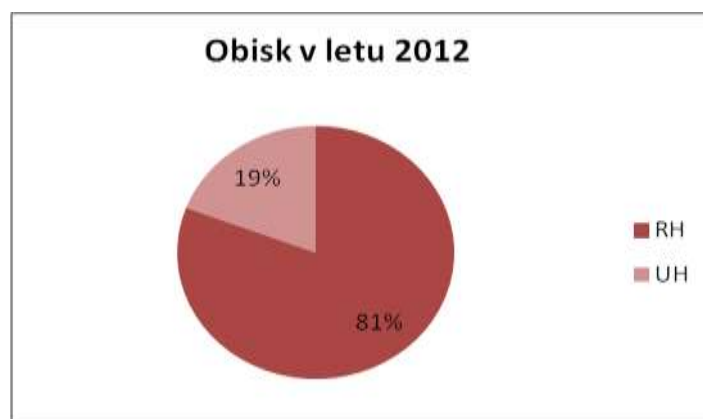
V to število so vštetni obiskovalci na **stalnih in občasnih razstavah** ter vseh **dogodkih in prireditvah** tako v razstavnih kot v upravni hiši SEM.

Razstavno hišo je v letu 2012 obiskalo **21.670** obiskovalcev (za primerjavo od lani, ko je razstavna hiša imela zabeležen obisk 26.944 obiskovalcev se je obisk zmanjšal za 19,57 %), **upravno hišo** pa je leta 2012 obiskalo **6.673** obiskovalcev (lansko leto pa 69197 obiskovalcev, kar pomeni, da se je obisk tudi v upravni hiši zmanjšal - za 27,44 %).

Tabela 1: Obisk SEM po mesecih za leto 2012

OBISK SEM 2012	razstavna hiša SEM	upravna hiša SEM	Skupaj
januar	1070	252	1322
februar	3615	370	3985
marec	2341	985	3326
april	1917	257	2174
maj	2042	677	2719
junij	2574	428	3002
julij	937	107	1044
avgust	1283	1169	2452
september	1274	778	2052
oktober	1400	520	1920
november	1878	506	2384
december	1339	624	1963
skupaj	21.670	6.673	28.343

Graf 1: Obisk razstavne hiše SEM predstavlja 81 % vseh obiskovalcev, obisk upravne hiše SEM pa preostalih 19 % obiskovalcev.





Graf 2: Mesečna analiza obiskovalcev SEM 2012



Mesečna analiza obiskovalcev po mesecih prikazuje stanje obiska po mesecih v letu 2012.

Razstavna hiša v letu 2012: 21.670 obiskovalcev

V **razstavni hiši** je povprečno število obiska 1806 obiskovalcev na mesec (kar je za skoraj 440 obiskovalcev manj kot lanskoletno povprečje, ko je razstavno hišo na mesec obiskalo povprečno 2245 obiskovalcev). Največ obiska v razstavni hiši je imel SEM meseca februarja, ko smo zabeležili 3615 obiskovalcev, najmanj obiskovalcev pa smo zabeležili (tako kot že skoraj vsa pretekla leta) meseca julija, ko je razstavno hišo obiskalo 937 obiskovalcev.

Upravna hiša v letu 2012: 6.673 obiskovalcev

** V število obiskovalcev v upravni hiši so všteti tudi obiskovalci na prireditvah, ki so potekale na ploščadi pred SEM.*

Povprečno število obiskovalcev na mesec v **upravni hiši** je **556**. Največ obiskovalcev je SEM v upravni hiši (in na ploščadi pred SEM) zabeležil avgusta (1169 obiskovalcev) in marca (985 obiskovalcev), najmanj pa julija (107 obiskovalcev). Če leto 2012 primerjamo z letom poprej (2011), ko je SEM v celem letu v upravni hiši zabeležil 9197 obiskovalcev, vidimo, da se je število obiskovalcev SEM v enem letu zmanjšalo za več kot 2500 obiskovalcev (27,44%).



MESEČNA ANALIZA OBISKOVALCEV 2012 - RAZSTAVNA HIŠA SEM

Graf 3: Število obiskovalcev po mesecih v razstavnici hiši SEM



Tabela 2: Obiskovalci v razstavnici hiši – mesečno za leto 2012: skupine, posamezniki in dogodki

	Skupine		Posamezniki			Dogodki	SKUPAJ	
datum	št. skupin	št. obiskovalcev v skupini	Mladina	Odrasli	Tujci	obiskova		število dogodkov
januar	26	486	148	299	80	57	1070	11
februar	30	555	827	2072	86	75	3615	21
marec	81	1598	197	201	65	280	2341	24
april	51	946	162	295	194	320	1917	17
maj	53	1038	138	320	176	370	2042	18
junij	43	761	310	1111	289	103	2574	18
julij	6	115	109	178	310	225	937	12
avgust	7	124	169	276	455	259	1283	11
september	18	354	142	279	280	219	1274	11
oktober	31	606	81	116	177	420	1400	12
november	38	796	66	116	118	782	1878	7
december	26	429	90	329	103	388	1339	15
SKUPAJ	410	7808	2439	5592	2333	3498	21.670	177

V letu 2012 je razstavno hišo SEM obiskalo **410 skupin**, kar je 7808 obiskovalcev v skupinah, to pa je za 9,27 % manj kot lani, ko je SEM v 428 skupinah obiskalo 8606 obiskovalcev.

Med **posamezniki** beležimo največ **odraslih obiskovalcev (5592;** v letu 2011 jih je SEM imel 8473, kar je za 34% več), manj je **mladine (2439;** v letu 2011 jih je SEM imel 2843, kar je za 14,21 % manj) in **tujcev (2333;** v letu 2011 jih je SEM obiskalo 2337, kar je enak obisk kot lani). SEM v razstavnici hiši na splošno beleži upad posameznih obiskovalcev (obiskovalci, ki ne pridejo v skupini, ampak kot posamezniki) glede na predhodno leto 2011; leta 2012 je muzej imel 10.364 posameznih obiskovalcev, kar je za 24,29 % manj kot leta 2011, ko je SEM obiskalo 13.689 posameznih obiskovalcev.



MESEČNA ANALIZA OBISKOVALCEV 2012 – UPRAVNA HIŠA SEM

Graf 4: Število obiskovalcev po mesecih v upravni hiši SEM

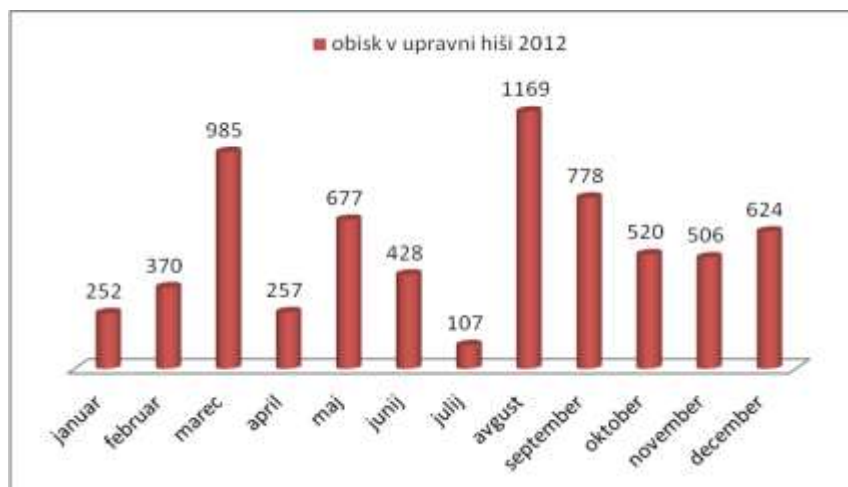


Tabela 3: Mesečni pregled števila obiskovalcev v upravni hiši za leto 2012: skupine, posamezniki in dogodki

2012	Skupine		Posamezniki			Dogodki	SKUPAJ	
datum	št. skupin	štev. obiskov. v skupini	Mladina	Odrasli	Tujci	Obiskov.		Število dogodkov
januar	0	0	8	73	1	170	252	5
februar	0	0	24	98	0	248	370	10
marec	0	0	15	108	7	855	985	17
april	0	0	1	81	14	161	257	7
maj	1	17	8	98	9	545	677	13
junij	0	0	1	97	12	318	428	13
julij	0	0	0	80	11	16	107	1
avgust	0	0	7	81	0	1081	1169	4
september	0	0	4	165	13	596	778	4
oktober	0	0	6	158	7	349	520	12
november	3	28	1	197	6	274	506	13
december	1	10	8	122	6	478	624	14
SKUPAJ	5	55	83	1358	86	5091	6673	113

Upravno hišo je v letu 2012 obiskalo **6673**, kar je za **27,44 %** manj kot v preteklem letu (leta 2011: 9197 obiskovalcev). Največ se jih je udeležilo prireditev in dogodkov (5091; v to število so vključeni tudi dogodki na ploščadi SEM). Od posameznih obiskovalcev beležimo največ **odraslih (1358)**; število odraslih je zraslo za 23 % v primerjavi z letom 2011, ko jih je upravno hišo obiskalo **1104** obiskovalcev), **mladih obiskovalcev** je bilo le **83** (kar je 85,69 % manj kot lani; leta 2011: 580 obiskovalcev), **tujih obiskovalcev pa je bilo 86**, kar je približno enako število kot lani, ko jih je upravno hišo obiskalo 89.



RAZSTAVE

Tabela 4: Število obiskovalcev na posameznih razstavah v SEM v letu 2012

RAZSTAVA	Posamezniki			Vodstva	Skupine	Dogodki ob razstavi	Pedagoško	Skupaj
	Mladina	Odrasli	Tujci	Javna in strokovna javna vodstva	Število obiskov. v najavljenih skupinah (vodstva in delavnice)	Odprije razstave in drugi dogodki ob razstavi	Sobotne delavnice, pedagoški program ob dnevi odprtih vrat, itd.	
Stalni razstavi								
Med naravo in kulturo	2439	5592	2333	164	7247	0	184	17.959
Jaz, mi in drugi	2439	5592	2333	153	575	625	82	11.799
Razstave iz leta 2011								
Orinoco - Indijanci amazonskega deževnega gozda	2060	4752	1655	592	2594	420	111	12.184
Urejeni po afriško: Frizerske in brivske table Afrike	969	2351	162	30	0	234	6	3.752
Razstava SEM								
Aluzija na Mozambik: iz kiparskega opusa Alberta Chissana	426	748	1065	0	0	47	0	2.286
Gostujoče razstave								
Pust, kraj Evrope II: Zimske rodovitnostne maske v evropskem etnografskem kontekstu	506	443	380	0	31	171	0	1.531
To ni muzej: Mobilne konstrukcije na preži, Španija	372	1292	341	19	0	120	0	2.144
EkoRešitve 2. Oblikovanje vsakdana, Italija	106	160	233	28	0	150	0	677
Colours of Carinthia, Avstrija	90	129	201	0	85	50	0	555
Betlehemy - Keramične jaslice iz Slovaške	55	245	79	7	60	120	30	596
Manjše gostujoče razstave								
T. Burmicky Taya: V iskanju Eldorada, slike	69	148	97	0	0	100	0	414
Ciganski potpuri, Maja M. L. Antonescu,	1	60	9	0	0	220	0	290
Ciganska molitev, Zoran Tairović, slike	266	540	306	0	0	220	0	1.332
Restavratorski plakat	2	18	2	0	0	289	0	311
Katarzyna Majak: Moč žensk	1	144	21	0	0	285	0	451
SKUPAJ								56.281



Skupno število obiskovalcev na vseh razstavah v je 56.281, kar pomeni, da je posamezni obiskovalec všteti pri vsaki razstavi posebej; torej je lahko všteti tudi večkrat - glede na to, koliko razstav je v času njegovega obiska bilo v SEM na ogled. V to številko pa so vključeni tudi obiskovalci v skupinah, ki so imeli vodeni ogled po določeni razstavi.

Primer: Če je obiskovalec obiskal muzej 15. novembra 2012, ko so v SEM bile na ogled 4 razstave (2 stalni razstavi, in 2 gostujoči razstavi (Barve Koroške in EkoRešitve2)), je bil zabeležen na vseh štirih razstavah in je torej štet 4x.

Za primerjavo: leta 2011 je razstave obiskalo 70.734 obiskovalcev, kar je 20,43 % več kot v letu 2012.

V letu 2012 največ obiska SEM beleži na razstavi ORINOCO, Indijanci amazonskega deževnega gozda (12.184 obiskovalcev). Razstava Orinoko je v letu 2012 bila odprta približno 8 mesecev (januar - 2. september 2012) in je po številu obiskovalcev najbolj obiskana razstava SEM leta 2012. Kljub temu, da je razstava bila na ogled že od aprila 2011, je zanimanje zanjo v letu 2012 še zmeraj bilo veliko.

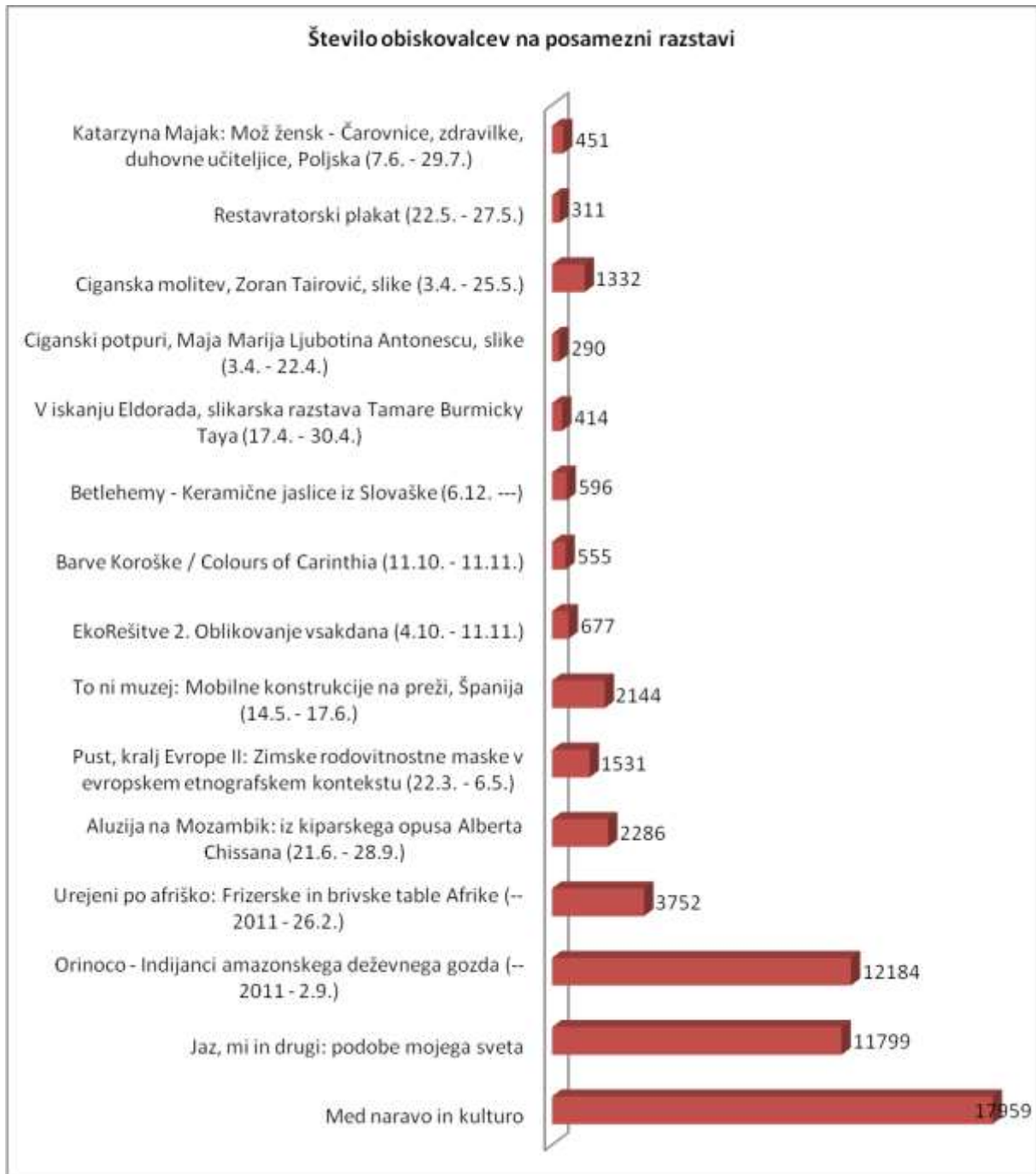
Sledi obisk obeh **stalnih razstav**; Med naravo in kulturo (17.959 obiskovalcev, kar je približno enak obisk kot v letu poprej, ko je razstavo obiskalo 17.924 oseb) ter druge stalne razstave Jaz, mi in drugi: podobe mojega sveta (11.799 obiskovalcev, kar je glede na leto prej, ko je razstavo obiskalo 14.077 obiskovalcev, upad obiska za 16,18 %).

Med **občasnimi razstavami** (ena gostujoča in ena lastna razstava SEM!) sta bili najboljše obiskani razstavi z afriškimi zbirkami. Razstavo Urejeni po afriško iz leta 2011, si je v dveh mesecih (januar do 26. februar) ogledalo 3.752 obiskovalcev; razstavo Aluzija na Mozambik, pa si je v nekaj več kot treh mesecih (21. junij in 28. september) ogledalo 2.286 obiskovalcev.

Od **gostujočih razstav** je največ obiska imela še razstava To ni muzej iz Španije, ki si jo je v enem mesecu (14. maj - 17. junij) ogledalo 1.531 obiskovalcev, in razstava Pust, kralj Evrope II, ki si jo je v približno enem mesecu in pol (22. marec - 6. maj) ogledalo 1.531 obiskovalcev.

Od **manjših gostujočih razstav** je bila najbolj uspešna slikarska razstava Zorana Tairovića: Ciganska molitev, ki si jo je v približno dveh mesecih (3. april – 25. maj) ogledalo 1.332 obiskovalcev.

Graf 5: Število obiskovalcev na posamezni razstavi v letu 2012





Graf 6: GOSTOVANJA SEM z razstavami v Sloveniji in v tujini

	Razstava	Termin	Štev. obiskovalcev
<u>Gostovanja SEM po Sloveniji</u>	Skrivnostna zapuščina zmajev , Postojnska jama Avtorska panojska razstava dr. M. Freliha	8. februar - 7. maj 2012	133.000
	Cockta, pijača naše in vaše mladosti: o dediščini slovenskih blagovnih znamk , Tolminski muzej	16. junij - 7. september 2012	926
	Nekoč je bil Karl May Avtorska priložnostna razstava dr. Marka Freliha na 28. Knjižnem sejmu v Ljubljani (Cankarjev dom)	21. - 25. november 2012	40.000
	Na svoji zemlji Tematska pot v Baški grapi	Oktober 2012 ---	686
<u>Gostovanje SEM v tujini</u>	Vidiš me – vidim te Geneva, Palais des Nations	26. november - 14. december 2012	**nimamo podatka
<u>SKUPAJ:</u>			174.612

SEM je v letu 2012 gostoval po Sloveniji in enkrat v tujini s štirimi razstavami ter sodeloval pri pripravi ene tematske poti. Obisk na teh razstavah je bil odličen (skupaj 174.612 obiskovalcev), predvsem v Postojnski jami obiskana panojska razstava *Skrivnostna zapuščina zmajev* (133.000 obiskovalcev) in manjša razstava *o Karlu Mayu* na knjižnem sejmu v Cankarjevem domu (40.000 obiskovalcev).



DOGODKI IN PRIREDITVE V SEM

Na obisk SEM vplivajo dogodki in prireditve skozi vse leto. **V letu 2012 se je v SEM odvijalo 290 dogodkov in prireditev (ki jih je organiziral SEM ali sodeloval pri njihovi pripravi in izvedbi), ki jih je obiskalo 8.589 obiskovalcev.**

Glede na leto 2011, ko se je v SEMu odvijalo 254 dogodkov z 18.498 obiskovalci, je obisk na dogodkih in prireditvah v letu 2012 upadel za 53,57 %. Velja pa omeniti, da je leto 2011 bilo izjemno leto po obisku dveh večjih brezplačnih dogodkov z več kot 6.000 obiskovalci (Poletna muzejska noč 2011 ob kateri je potekalo srečanje Ojej - Druženje do sitega ob naši hrani, in dvodnevni Sejem Vesna). V letu 2012 je vse dneve odprtih vrat skupaj obiskalo 6.347 obiskovalcev (glej stran 15, priloga 5).

Tabela 5: Tabela števila obiskovalcev in dogodkov / prireditev po mesecih v SEM 2012

2012	Število obiskovalcev na dogodkih in prireditvah (upravna in razstavna hiša SEM)	Število dogodkov na dogodkih in prireditvah (upravna in razstavna hiša SEM)
januar	227	16
februar	323	31
marec	1135	41
april	481	24
maj	915	31
junij	421	31
julij	241	13
avgust	1340	15
september	815	15
oktober	769	24
november	1056	20
december	866	29
skupaj	8589	290

V SEM se je v letu 2012 odvijalo povprečno 24,2 dogodkov in prireditev na mesec.

Največ dogodkov in prireditev je bilo marca (41) ter maja in junija (31). Največ obiska na dogodkih in prireditvah SEM beleži avgusta (1340) in marca (1135). Število obiskovalcev pa ni odvisno od števila dogodkov na mesec, temveč od odmevnosti in teme prireditve ali razstave, ob kateri dogodek poteka.

Graf 7: Število prireditev in dogodkov v SEM 2012 - po mesecih



Tabela 6: Tabela števila obiskovalcev in dogodkov po mesecih v razstavni in upravni hiši SEM

2012	DOGODKI RAZSTAVNA HIŠA	
mesec	Št. Obiskovalcev na dogodku	št. dogodkov na mesec
januar	57	11
februar	75	21
marec	280	24
april	320	17
maj	370	18
junij	103	18
julij	225	12
avgust	259	11
september	219	11
oktober	420	12
november	782	7
december	388	15
skupaj	3498	177

2012	DOGODKI UPRAVNA HIŠA	
mesec	Št. Obiskovalcev na dogodku	št. dogodkov na mesec
januar	170	5
februar	248	10
marec	855	17
april	161	7
maj	545	13
junij	318	13
julij	16	1
avgust	1081	4
september	596	4
oktober	349	12
november	274	13
december	478	14
skupaj	5091	113



Tabela 7: Obiskovalci na dogodkih in prireditvah v SEM 2011

DOGODKI IN PRIREDITVE V SEM 2012	Štev. obiskovalcev	štev. dogodkov
Odprtja razstav in dogodki ob razstavah (priloga 1)	3051	29
Posebni dogodki in prireditve (priloga 4)	1781	20
Pedagoški program (priloga 3)	3464	204
Dnevni odprtih vrat in zadnje nedelje v mesecu (priloga 5)	6347	22
Program SEM (priloga 2)	3431	136
Društva v SEM (priloga 6)	405	20
Oddaja prostorov (priloga 7)	2368	20
	20.847	451

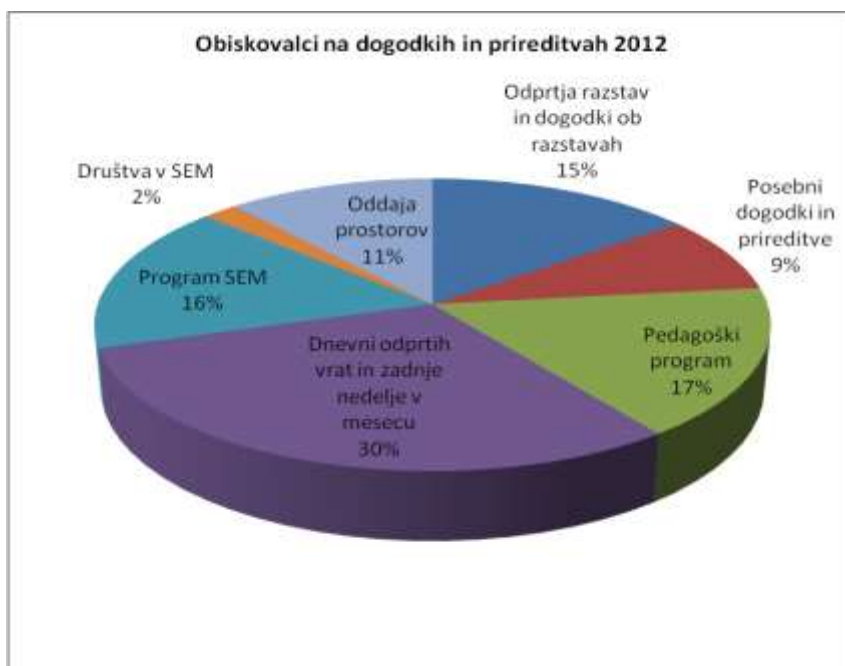
Obrazložitev Tabele 5 in Tabele 7: Številke v tabelah 5 in 7 se ne ujemajo v številu obiskovalcev. Obrazložitev: ob različnih večjih prireditvah SEM je isti obiskovalec obiskal več manjših dogodkov v muzeju, zato je bil zabeležen večkratno v istem dnevu.

Primer: Poletna muzejska noč v SEM - dan odprtih vrat: obiskovalec je obiskal ustvarjalno delavnico in se udeležil strokovnega vodstva. To pomeni, da je bil štet dvakrat: posebej na delavnici in posebej na vodstvu.

Realno število obiskovalcev na dogodkih in prireditvah SEM v letu 2012 je 8589.

Za lažje razumevanje štetja obiskovalcev po posameznih dogodkih in prireditvah prosim glej priloge 1 - 7.

Graf 8: Odstotek obiskovalcev na dogodkih in prireditvah v SEM 2012





Priloga 1: Odprtja razstav in dogodki ob razstavah

ODPRTJA RAZSTAV IN DOGODKI OB RAZSTAVAH 2012	
Odprtja razstav	1306
Dogodki ob razstavah	1745
skupaj	3051

Priloga 2: Program SEM

Program SEM 2012	štev. obiskovalcev	štev. dogodkov
Strokovna vodstva po razstavah	595	19
Javna vodstva po stalnih in občasnih razstavah	239	36
Predavanja /predstavitve SEM	128	8
Predavanja/ predstavitve - zunanji	344	8
Tiskovne konference	120	4
Izobraževanje v tretjem življenjskem obdobju - etnologija	863	16
Izobraževanje v tretjem življenjskem obdobju - Podobe mojega sveta	221	17
Filmi	600	4
Delavnice za odrasle	321	24
SKUPAJ	3431	136

Priloga 3: Pedagoški program

PEDAGOŠKI PROGRAM 2012	Štev. obiskovalcev	Štev. dogodkov
Sobotne ustvarjalne delavnice	383	47
Zimska počitniška ustvarjanja	27	5
Počitniški 3M: Program treh muzejev na Metelkovi!	31	10
15. Pripovedovalski festival Pravljice danes	347	2
Ustvarjalne delavnice za SKUPINE	2527	129
Praznovanja rojstnih dnevo v SEM	102	7
Seminarji za vzgojitelje in učitelje osnovnih šol	47	4
SKUPAJ	3464	204

V Prilogo 3 **niso všteta vodstva po razstavah za najavljene skupine, ki so obiskale SEM**; ti obiskovalci so šteti kot obiskovalci razstav in ne prireditev, ki so del pedagoškega programa SEM.



Priloga 4: Posebni dogodki in prireditve

POSEBNI DOGODKI IN PRIREDITVE		Štev. obisk.
datum	Dogodek	
Prireditve Slovenskega etnografskega muzeja		
8.feb	Podelitev zahvalnih listin donatorjem SEM	50
18.maj	Japonsko dopoldne v SEM, ob 20-letnici diplomatskih odnosov med Slovenijo in Japonsko	70
22.maj	12. strokovno srečanje slovenskih restavradorjev - konservatorjev	155
26.sep	DEKD, dr. Janja Žagar: Spomin - dediščina - zgodovina, predavanje	9
27.sep	DEKD, Predstavitve projekta Moje življenje, moj svet: osebne razstave obiskovalcev SEM	20
28.sep	DEKD, Druženje ob čaju in pripovedovanje zgodb	4
		258
Posebni protokolarni dogodki v SEM		
26.nov	Praznovanje nacionalnega dne Indonezije in donacija SEMu	100
5.dec	Protokolarni sprejem ob imenovanju Generalnega konzula Nepala	130
28.avg	Ob prijavi SEM za nagrado EMYA za 2013 uradni obisk in pregled oz. ocena muzeja enega od sodnikov EMYA, g. Hartmut Prasch (iz Avstrije)	2
		232
ZUNANJI POSEBNI DOGODKI IN PRIREDITVE V SEM		
Predavanja, razprave		
22.feb	mag. Borut Rovšnik, MGML: Predstavitve projekta Prepoznavnost muzejev in galerij v Ljubljani	25
10.maj	Ohranjanje nesnovne kulturne dediščine na lokalni in nacionalni ravni, okrogla miza	60
14.maj	Tiskovna konferenca ICOM, SMS in SMD: Mednarodni muzejski dan 2012	16
4.jun	Mueoforum: Margriet de Jong, Amsterdam: Vloga muzejev v družbi – več kot vrednota!, predavanje	33
26.jun	Predavanje Ralf Čeplak ob Kulturnem večeru 350 slovensko – kitajskih stikov in 20 let slovensko – kitajskih diplomatskih odnosov	55
8.okt	Muzeoforum: Od industrijske dediščine do muzeja	29
		193
NAŠ ETNOMUZIKOLOG		
20.nov	dr. Valens Vodušek	44
Projekti na ploščadi pred muzejem		
5.-17.8	Projekt <i>sensABILITY</i> , Instalacije na ploščadi pred SEM ob mednarodni študentski delavnici društva MEDS (<i>Meeting of Design Students</i>)	300
29.9.	Razstava starodobnih avtomobilov	500
		800
SEMenj v Lončarskem ateljeju SEM		
16.sep	Dan odprtih vrat v lončarskem in tkalskem ateljeju: demonstracije, prodajna razstava, delavnice	
26.okt	SEMenj in Palačinka party	
16.nov	SEMenj Lončarskega ateljeja SEM	
21.dec	SEMenj Lončarskega ateljeja SEM	
		300
SKUPAJ VSI POSEBNI DOGODKI IN PRIREDITVE		1781



Priloga 5: Dnevi odprtih vrat

Dnevi odprtih vrat 2012		
datum	dan	Število obisk.
8.2.	Slovenski kulturni praznik v SEM	2511
6.-11.3.	Teden študentske kulture	129
15.-21.5.	Teden družine	268
18.5.	Mednarodni muzejski dan	520
16.6.	Poletna muzejska noč	1333
26.-30.9.	DEKD - Dnevi evropske kulturne dediščine	33
2.-7.10.	Teden otroka	65
4.11.	(FOR)UM	
1.12.	(FOR)UM	
3.12.	Ta veseli dan kulture	185
	SKUPAJ:	5076
Zadnje nedelje		Število obisk.
29.1.	Zadnja nedelja	166
26.2.	Zadnja nedelja	159
25.3.	Zadnja nedelja	117
29.4.	Zadnja nedelja	171
27.5.	Zadnja nedelja	83
24.6.	Zadnja nedelja	42
29.7.	Zadnja nedelja	41
26.8.	Zadnja nedelja	182
30.9.	Zadnja nedelja	103
28.10.	Zadnja nedelja	79
25.11.	Zadnja nedelja	55
30.12.	Zadnja nedelja	73
	SKUPAJ	1271
DNEVI ODPRTIH VRAT + ZADNJE NEDELJE V MESECU		6.347

Priloga 6: Društva v SEM

Društva	Število obiskovalcev	Število srečanj
SED	192	
ICOM	79	
Živa dediščina	21	
Muzeoforum	62	
Skupina za evalvacijo: zaključni sestanek	8	
Sestanek delovne skupine Živa dediščina	9	
Živa dediščina, sestanek	5	
Srečanje Skupnosti Stare slike in Dokumentacija SEM	22	
Sestanek Živa kulturna dediščina, sestanek koordinatorjev	7	
skupaj	405	20


Priloga 7: Oddaja prostorov

Oddaja prostora	Štev. obisk.
Društvo Focus	46
Bunker, delavni sestanek	8
Srečanje Slovenski – kitajskega društva	7
Sloga	35
Vizuarna	40
Center za promocijo znanja, d.o.o.	16
Mednarodna študentska delavnica doktorskih študentov, FDV	48
Predstavitev projekta BATWA (Uganda), društvo Edirisa Slovenije	41
Mednarodno srečanje ob projektu Corners, EXSODUS Slovenija	56
Predstavitev Revije MM, Društvo za marketing Slovenije	16
Delavnica Predstavitev učenja z moduliranjem	104
KULA, Slovensko etnološko in antropološko združenje	4
Seminar za izboljšanje vida, Nirvana d.o.o.	103
Predavanja Zavoda za varstvo kulturne dediščine, za zaposlene	21
Mladi levi	1000
Sensability, študentke arhitekturne delavnice na ploščadi	300
Izbor Slovenije / Concours d'Elegance	500
NVO SLOGA	23
	2368



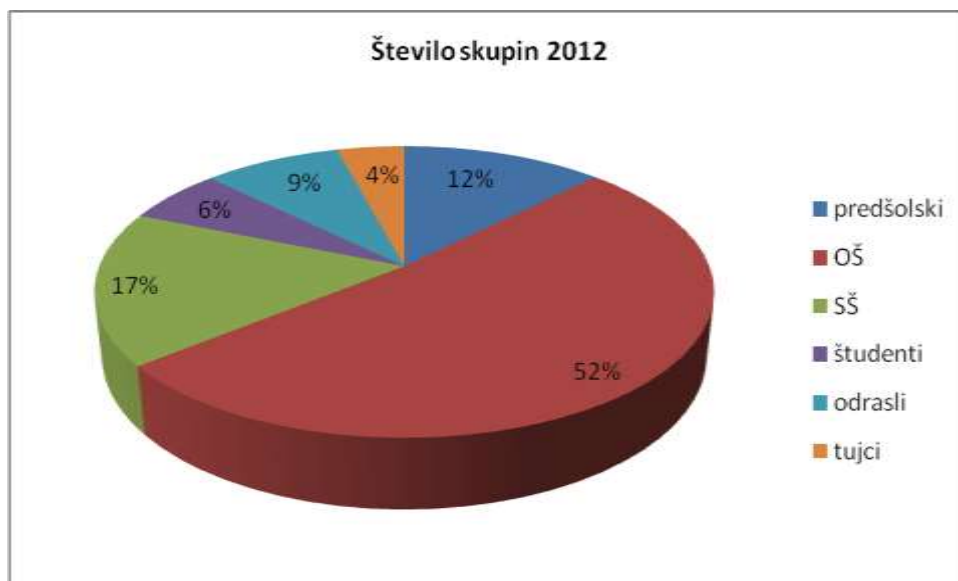
SKUPINE V SEM 2012

Tabela 8: Število skupin po mesecih

SKUPAJ število skupin							
	predšolski	OŠ	SŠ	študenti	odrasli	tujci	skupaj
januar	2	11	2	1	9	1	26
februar	4	17	1	2	3	3	30
marec	16	45	12	2	6		81
april	4	26	14	2	3	2	51
maj	5	33	5	2	2	6	53
junij	3	24	12	1	3		43
julij		2		1	1	2	6
avgust	2	4	1				7
september	3	6	6		1	2	18
oktober	2	13	7	8	1		31
november	5	21	5	5	1	1	38
december	5	10	5	1	5		26
	51	212	70	25	35	17	410

Graf 9: Delež skupin po kategorijah

število skupin 2012					
predšolski	OŠ	SŠ	študenti	odrasli	tujci
51	212	70	25	35	17
12%	52%	17%	6%	9%	4%





Graf 10: Obisk skupin po mesecih skupin po mesecih



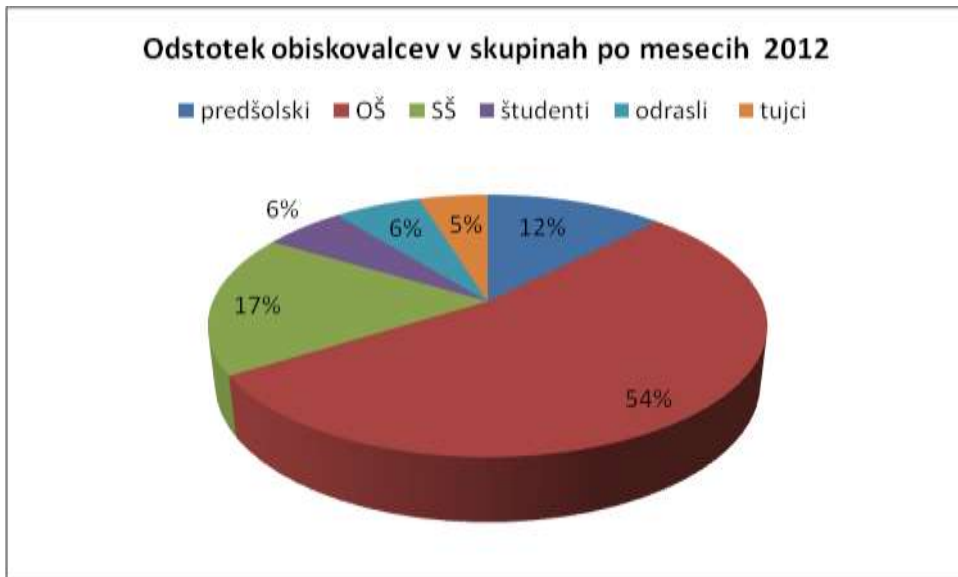
Tabela 9: Število obiskovalcev v skupinah po mesecih

SKUPAJ število obiskovalcev v skupiniskupin							
	predšolski	OŠ	SŠ	študenti	odrasli	tujci	skupaj
januar	32	236	47	21	146	4	486
februar	73	346	26	27	30	53	555
marec	313	868	288	40	89		1598
april	80	511	273	15	34	47	960
maj	91	694	89	23	17	124	1038
junij	37	472	197	13	42		761
julij		23		17	16	59	115
avgust	30	87	7				124
september	61	120	99		8	66	354
oktober	54	259	122	159	12		606
november	96	412	126	121	21	20	796
december	95	179	94	4	57		429
	962	4207	1368	440	472	373	7822

SEM je v letu 2012 sprejel 410 organiziranih skupin. Zanje izvajamo različne programe ogledov in delavnic. Številčno v letu 2012 ni bistvenih odstopanj (95,8% v primerjavi z letom 2011), so pa bili slabši rezultati od pričakovanih v jesenskih mesecih (oktober, november in december). Najboljši mesec za obisk skupin je bil marec, ko je muzej obiskalo 81 skupin. Zastopanost različnih starostnih skupin je podoben kot v prejšnjih letih, največ je osnovnošolskih skupin (52%), sledijo srednješolci (17%) in predšolski otroci (12%).

Graf 11: Delež obiskovalcev v skupinah po kategorijah

Število obiskovalcev v skupinah po mesecih 2012					
predšolski	OŠ	SŠ	študenti	odrasli	tujci
962	4207	1368	440	472	373
12%	54%	17%	6%	6%	5%





PRIMERJALNA ANALIZA OBISKOVALCEV MED LETI 2004 – 2011

Tabela 10: Skupno število obiskovalcev (v razstavnih in upravnih hišah) v posameznem letu.

LETO	ŠTEV. OBISKOVALCEV
	(razstavnih in upravnih hiš SEM)
leto 2004	7.576
leto 2005	11.266
leto 2006	16.206
leto 2007	23.287
leto 2008	30.084
leto 2009	26.629
leto 2010	26.193
leto 2011	36.141
leto 2012	28.343



Graf 12: Število obiskovalcev SEM v posameznih letih

Število obiskovalcev je med leti 2004 in 2008 naraščalo za povprečno 5600 obiskovalcev na leto, v letu 2009 pa je SEM zaznal upad obiska za 12%. Število obiskovalcev v letu 2010 je približno enako, kot v predhodnem letu 2009. Glavni razlog za

upad obiska je bila vsesplošna finančna kriza.

V letu 2011 se je obisk v SEM glede na preteklo leto 2010 povečal za 38%. Glavni razlog za povečan obisk je razstava *ORINOCO, Indijanci amazonskega deževnega gozda*, ki jo je obiskalo največ obiskovalcev (19.665). Prav tako je v letu 2011 bila odmevna prireditev Poletna muzejska noč, ki jo je obiskalo kar 4161 obiskovalcev. Porast obiskovalcev v skupinah glede na lani je za 18%.

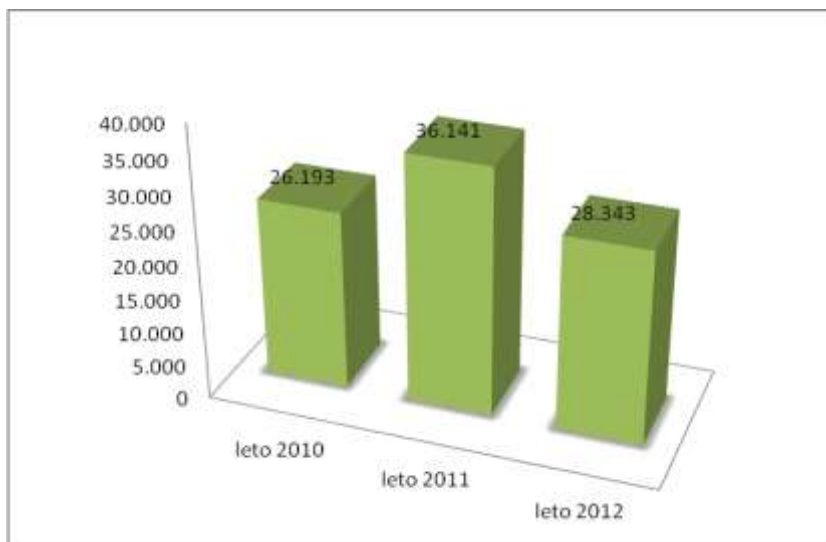
V letu 2012 SEM ponovno zazna upad števila obiskovalcev (glede na leto 2011 je SEM zabeležil 7798 obiskovalcev manj, kar je 21,58 %). Razlog je povečanje ekonomsko-gospodarske krize (nekoliko se je zmanjšalo število šolskih skupin, posameznih obiskovalcev, tujcev in obisk na prireditvah in dogodkih v SEM) ter zaprtje ene najbolj odmevnih razstav v SEM *Orinoko, Indijanci amazonskega deževnega gozda*.

DODATEK – primerjava števila obiskovalcev v SEM v zadnji treh letih (2010 - 2012)

Tabela 11: Primerjalno obisk v zadnjih treh letih (2010 - 2012)

Leto	Število obiskovalcev RH	število obiskovalcev UH	SKUPAJ
leto 2010	19.441	6.752	26.193
leto 2011	26.944	9.197	36.141
leto 2012	21.670	6.673	28.343

Graf 13: Primerjalno obisk v zadnjih treh letih (2010 - 2012)



Graf 14: Primerjalno obisk v zadnjih treh letih – posebej razstavna in upravna hiša SEM (2010 - 2012)

