



---

**ANALIZA OBISKOVALCEV  
SLOVENSKEGA ETNOGRAFSKEGA MUZEJA  
2011**

Izdelali: *Maja Kostric* in *Sonja Kogej Rus*

Januar 2012



## OBISK 2011

**Slovenski etnografski muzej je v letu 2011 obiskalo 36.141 obiskovalcev.**

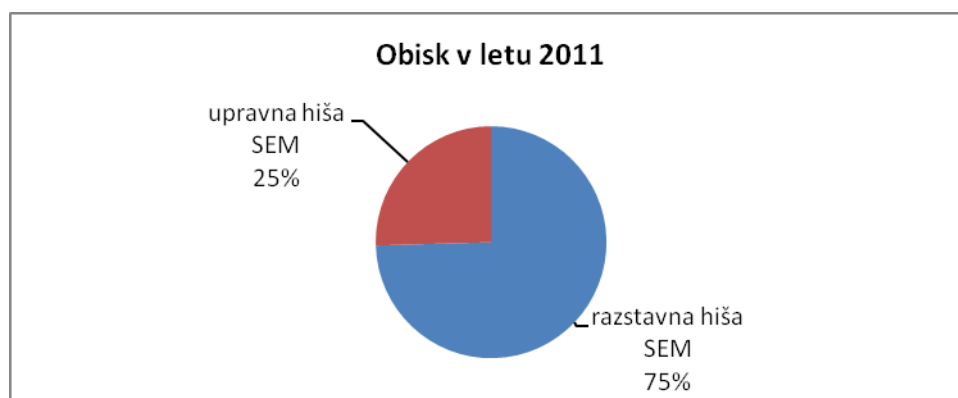
V to število so všteti obiskovalci na stalnih in občasnih razstavah ter vseh X dogodkih in prireditvah tako v razstavnici kot v upravni hiši SEM.

**Razstavna hiša** je v letu 2011 obiskalo **26.944** obiskovalcev (za primerjavo od lani, ko je razstavna hiša imela zabeležen obisk 19441 obiskovalcev se je obisk povečal za 38%), **upravna hiša** pa je leta 2011 obiskalo **9197** obiskovalcev (lansko leto pa 6752 obiskovalcev, kar pomeni, da se je obisk povečal za 36%).

**Tabela 1:** Obisk SEM po mesecih za leto 2011.

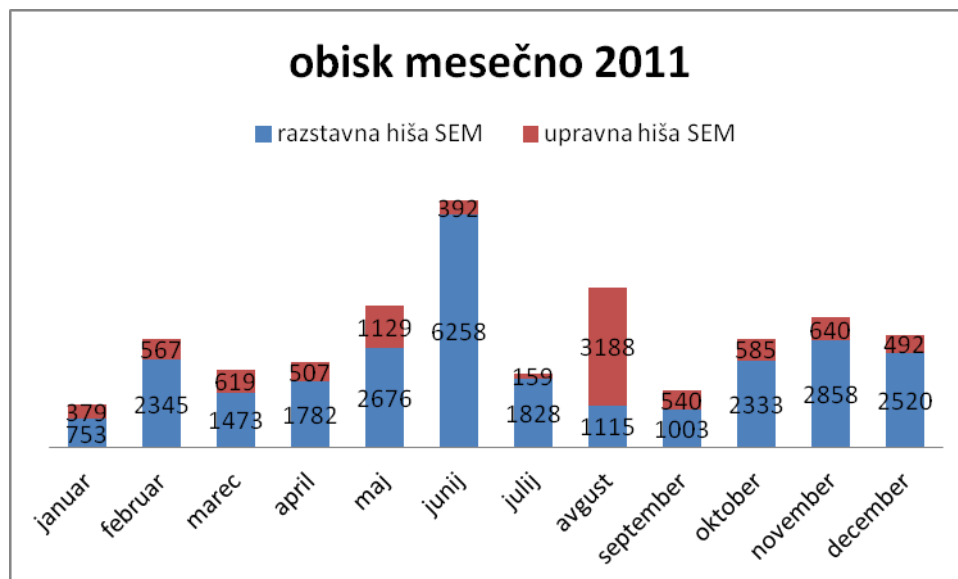
OBISK 2011	razstavna hiša SEM	upravna hiša SEM	$\Sigma$
januar	753	379	1132
februar	2345	567	2912
marec	1473	619	2092
april	1782	507	2289
maj	2676	1129	3805
junij	6258	392	6650
julij	1828	159	1987
avgust	1115	3188	4303
september	1003	540	1543
oktober	2333	585	2918
november	2858	640	3498
december	2520	492	3012
<b>SKUPAJ</b>	<b>26944</b>	<b>9197</b>	<b>36.141</b>

**Graf 1:** Obisk razstavne hiše SEM predstavlja 75 % vseh obiskovalcev, obisk upravne hiše SEM pa preostalih 25 % obiskovalcev.





Graf 2: Letna analiza obiskovalcev SEM 2011



Letna analiza obiskovalcev po mesecih prikazuje stanje obiska po mesecih v letu 2011.

#### **Razstavna hiša v letu 2011: 26.944 obiskovalcev**

V **razstavni hiši** je povprečno mesečno število obiska 2245 obiskovalcev na mesec. Največ obiska je SEM imel meseca junija, ko smo zabeležili 6258 obiskovalcev, najmanj obiskovalcev pa smo zabeležili tako kot skoraj vsako leto meseca januarja, ko je razstavno hišo obiskalo 753 obiskovalcev.

#### **Upravna hiša v letu 2011: 9197 obiskovalcev**

Povprečno število obiskovalcev na mesec v **upravni hiši** je 766. Največ obiskovalcev je SEM v upravni hiši zabeležil avgusta (3188 obiskovalcev) in maja (1129 obiskovalcev), najmanj pa julija (159 obiskovalcev).



## MESEČNA ANALIZA OBISKOVALCEV

Graf 3: Razstavna hiša

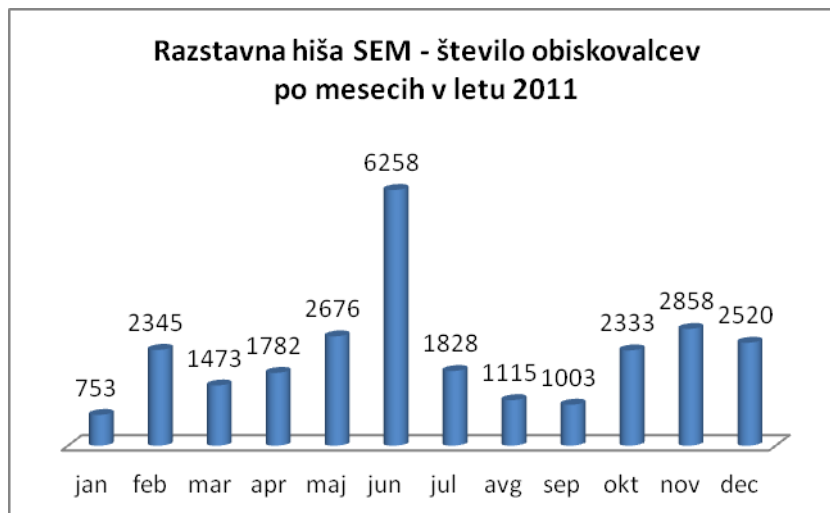


Tabela 2: Mesečni pregled števila obiskovalcev v razstavni hiši: skupine, posamezniki in dogodki

RAZSTAVNA HIŠA – obisk po mesecih								
2011	SKUPINE		POSAMEZNIKI			DODODKI		SKUPAJ
mesec	število skupin	število obiskov.	Mladina	Odrasli	Tujci	gratis	plačano	
januar	21	376	71	186	58	55	7	753
februar	28	523	300	902	83	507	30	2345
marec	43	805	112	213	91	222	30	1473
april	31	689	82	210	107	678	16	1782
maj	55	1105	259	566	169	566	11	2676
junij	40	715	482	3650	566	816	29	6258
julij	10	191	363	593	371	261	49	1828
avgust	5	58	275	341	375		66	1115
september	14	276	174	279	217	42	15	1003
oktober	58	1145	210	442	149	377	10	2333
november	67	1493	222	389	84	634	36	2858
december	58	1230	293	702	67	25	203	2520
<b>SKUPAJ</b>	<b>430</b>	<b>8606</b>	<b>2843</b>	<b>8473</b>	<b>2337</b>	<b>4183</b>	<b>502</b>	<b>26944</b>

V letu 2011 je SEM obiskalo **430 skupin**, kar je 8606 obiskovalcev v skupinah, kar je za 22% več kot lani, ko je SEM v skupinah obiskalo 7003 obiskovalcev.

Med posamezniki beležimo največ **odraslih obiskovalcev (8473)**, manj je **mladine (2843)**, **tujcev** pa je bilo najmanj (**2337**). Kljub temu pa beležimo porast posameznih obiskovalcev glede na predhodno leto 2010 (obiskovalci, ki ne pridejo v skupini, ampak kot posamezniki): porast posameznih odraslih obiskovalcev je 80%, porast mladih obiskovalcev je 86% in porast tujih obiskovalcev je 30%.



Graf 4: Upravna hiša

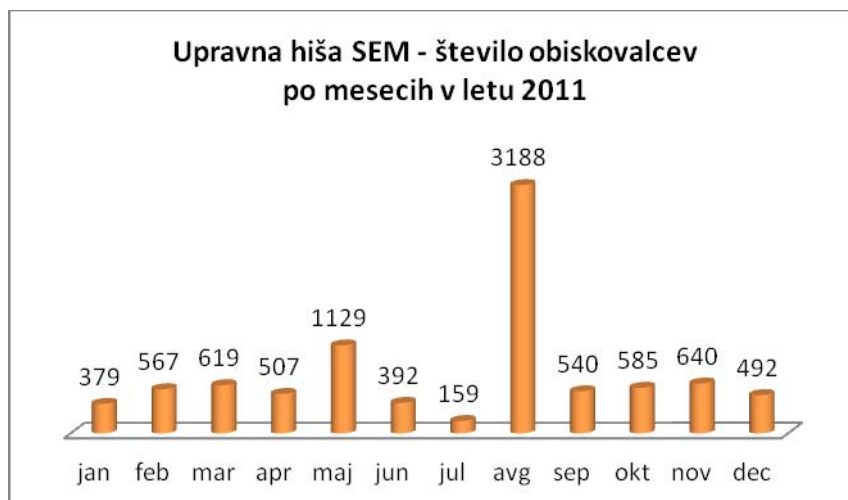


Tabela 3: Mesečni pregled števila obiskovalcev v upravni hiši: skupine, posamezniki in dogodki

UPRAVNA HIŠA								
2011	SKUPINE		POSAMEZNIKI			DODODKI		SKUPAJ
mesec	število skupin	število obiskov.	Mladina	Odrasli	Tujci	gratis	plačano	
januar	1	19	44	124	10	159	23	379
februar	0	0	48	93	4	407	15	567
marec	0	0	63	131	4	413	8	619
april	1	10	45	83	31	338	0	507
maj	0	0	63	115	4	931	16	1129
junij	0	0	61	91	8	210	22	392
julij	0	0	62	85	3	0	9	159
avgust	0	0	55	77	3	3053	0	3188
september	0	0	59	89	8	384	0	540
oktober	0	0	50	85	1	449	0	585
november	0	0	27	79	8	526	0	640
december	0	0	3	52	5	432	0	492
<b>SKUPAJ</b>	<b>2</b>	<b>29</b>	<b>580</b>	<b>1104</b>	<b>89</b>	<b>7302</b>	<b>93</b>	<b>9197</b>

Upravno hišo je v letu 2011 obiskalo **9197 obiskovalcev**. Največ se jih je udeležilo prireditev in dogodkov (7302; v to število so vključeni tudi dogodki na ploščadi SEM). Od posameznih obiskovalcev beležimo največ **odraslih (1104; število odraslih je v upadu za 19% v primerjavi z letom 2010, ko jih je upravno hišo obiskalo 1759), mladih obiskovalcev je bilo 580** (kar je 3% manj kot lani), **tujih obiskovalcev pa je bilo 89** (23% več kot v letu 2010).



## RAZSTAVE

**Skupno število obiskovalcev na vseh razstavah v je 70.734.** V to število je všteti en obiskovalec večkrat - glede na to, koliko razstav je v času njegovega obiska bilo v SEM, tolikokrat je zabeležen. Obiskovalec je torej štet pri vsaki razstavi posebej.

Primer: Če je obiskovalec obiskal muzej npr. 16. decembra 2011, ko so v SEM bile na ogled 4 razstave (2 stalni razstavi, razstava ORINOCO ter razstava Urejeni po afriško), je bil zabeležen na vseh štirih razstavah.

**Tabela 4:** Število obiskovalcev na posameznih razstavah v SEM

OBISK NA RAZSTAVAH 2011		
<b>Stalni razstavi</b>		
	Med naravo in kulturo	17.924
	Jaz, mi in drugi: podobe mojega sveta	14.077
<b>Razstave iz leta 2010</b>		
	Folimage od začetkov: vodič po francoskem studiu animiranega filma ( -- 5. januar 2011)	59
<b>Večje občasne razstave SEM 2011</b>		
	ORINOCO, Indijanci amazonskega deževnega gozda (od 20. aprila 2011 -- )	19.665
<b>Gostujoče razstave</b>		
	Spomin ljubezen opomin, fotografska razstava Marine Lekić (4. februar - 1. marec 2011)	1338
	Stoletje italijanskega espressa, Zbirka Enrico Maltoni 1901-2011 & Trst - mesto kave (2. junij – 4. september 2011)	7595
	Urejeni po afriško: Frizerske in brivske table Afrike (8. december 2011 -- )	425
<b>Manjše razstave SEM</b>		
	Zamah metuljevih kril (24. marec – 17. april 2011)	171
	Haris Tahirović in Jaka Gasar, fotografije: Kolo življenja Romov (25. marec – 17. april 2011)	150
	Kasum Cana, grafike: Romski svet (25. marec – 17. april 2011)	150
	Restavratorski plakat (17. - 21. maj 2011)	521
	10. Cici umetnije (10. maj – september 2011)	830
	Družinski portreti Cincarjev (18. maj 2011)	231
<b>Oblikovalski projekti, instalacije</b>		
	BRLOG / DEN: Oblikovanje prostora v prostoru (21. februar – 3. marec 2011)	470
	Cvetnoetno / Kolekcija etno pohištva (1. junij – 30. september 2011)	3695
	Kozmična anakonda (25. september - 15. november 2011)	1589
	Zgodbe lesa, Interpretacije razstave ORINOCO (7. oktober - 15. november 2011)	1244
	Show me your dream, Mednarodni natečaj A.L.I.C.E. (17. - 27. november 2011)	600
<b>SKUPAJ</b>	<b>18 razstav, manjših razstav, instalacij in projektov</b>	<b>70.734</b>



Največ obiska SEM beleži na novi osrednji veliki razstavo *ORINOCO, Indijanci amazonskega deževnega gozda* (19.665 obiskovalcev). Razstava je v letu 2011 bila odprta približno 8 mesecev (od 20. aprila 2011 naprej) in je po številu obiskovalcev najbolj obiskana razstava SEM leta 2011. Zanimanje zanjo je bilo veliko, zaradi česar je muzej v letu 2011 na razstavi ORINOCO izvedel največ javnih vodstev, javnih programov ter programov za otroke.

Sledi obisk prve stalne razstave *Med naravo in kulturo* (17.924) ter druge stalne razstave *Jaz, mi in drugi: podobe mojega sveta* (14.077). Na obeh stalnih razstavah se je obisk glede na leto prej povečal.

stalna razstava	leto 2010	leto 2011	rast v %
<b>Med naravo in kulturo</b>	11.940	17.924	<b>15,01%</b>
<b>Jaz, mi in drugi : podobe mojega sveta</b>	9840	14.077	<b>14,31%</b>

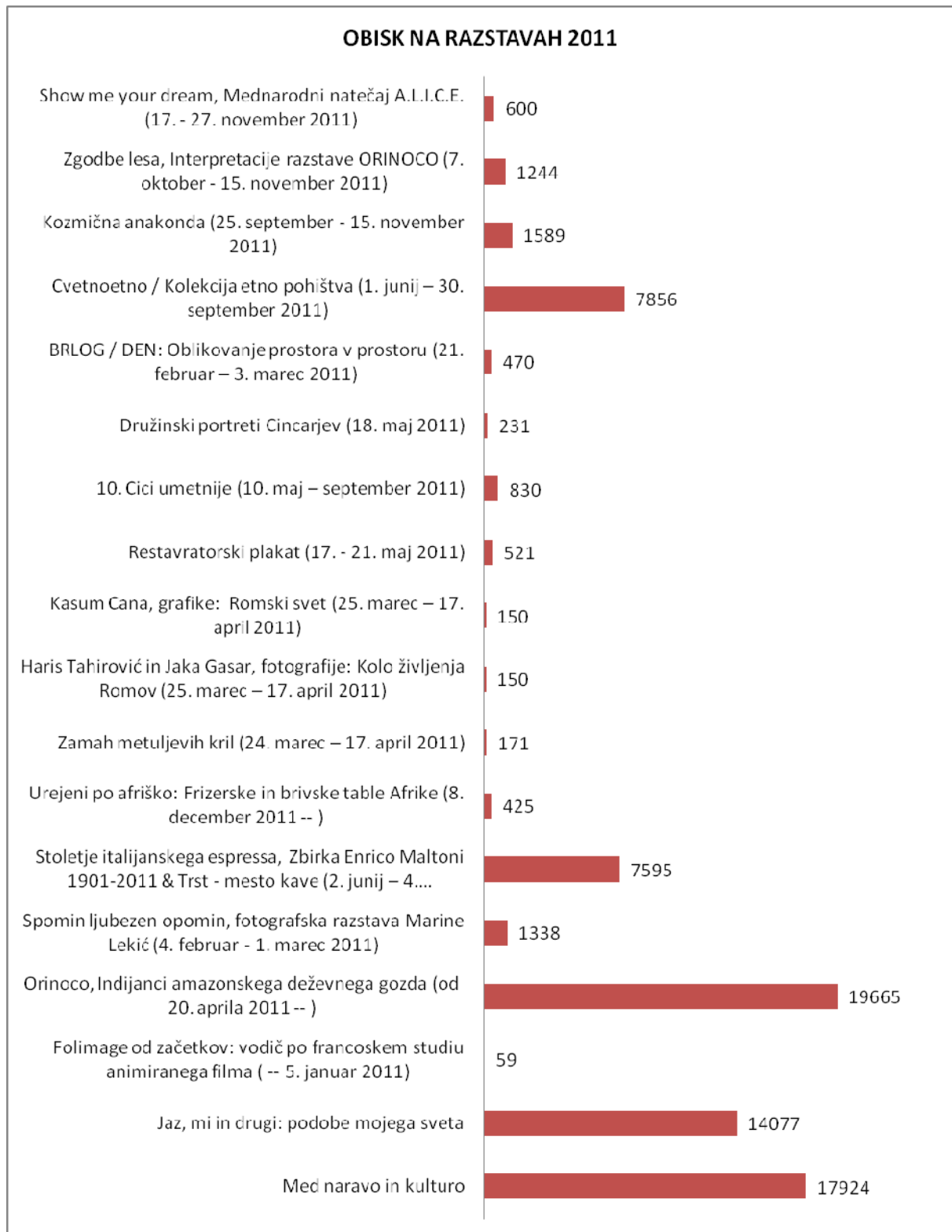
Med gostujočimi razstavami je bila najbolj obiskana italijanska razstava *Stoletje italijanskega espressa, Zbirka Enrico Maltoni 1901-2011 & Trst - mesto kave*, ki je bila na ogled od 2. junija - 4. septembra 2011 in si jo je ogledalo 7595 obiskovalcev. Velja omeniti tudi razstavo *Urejeni po afriško: Frizerske in brivske table Afrike*, ki so jo je v slabih 20-ih dneh (odprta je bila 8. decembra 2011) ogledalo že 425 obiskovalcev.

Med manjšimi razstavami in projekti oz. instalacijami so bile dobro obiskane: oblikovalski projekt *Cvetnoetno / Kolekcija etno pohištva* s 3695 obiskovalci (na ogled v zadnjem delu druge stalne razstave *Jaz, mi in drugi: podobe mojega sveta* od 1. junija - 30. septembra 2011); *Kozmična anakonda*, umetniška instalacija, Arte Amazona iz Dunaja, ki si jo je med 25. septembrom in 15. novembrom 2011 ogledalo 1589 obiskovalcev.

**Glede na lansko leto 2010, ko je SEM na vseh razstavah zabeležili 45.834 obiskovalcev (v letu 2011 pa 70.734), se je obisk na razstavah v letu 2011 povečal za 24.000 obiskovalcev, kar je 54%.**



**Graf 5:** Število obiskovalcev na posamezni razstavi







## DOGODKI IN PRIREDITVE V SEM

Na obisk SEM vplivajo dogodki in prireditve skozi vse leto. **V letu 2011 se je v SEM odvijalo 254 dogodkov in prireditev, ki jih je obiskalo 18.498 obiskovalcev.**

Glede na lansko leto, ko se je v SEMu odvijalo 202 dogodkov z 10.780 obiskovalci, se je obisk na dogodkih in prireditvah v letu 2011 povečal za 71%.

**Tabela 5:** Tabela števila obiskovalcev in dogodkov / prireditev po mesecih v SEM 2011

ŠTEVILO OBISKOVALCEV NA DOGODKIH IN PRIREDITVAH (upravna + razstavna hiša SEM)		
2011	št. obiskovalcev	št. dogodkov
jan	244	20
feb	1768	20
mar	673	23
apr	1032	19
maj	1888	24
jun	5238	21
jul	319	12
avg	3119	11
sep	681	17
okt	995	35
nov	1196	29
dec	1345	23
<b>skupaj</b>	<b>18.498</b>	<b>254</b>

**V SEM se je v letu 2011 odvijalo povprečno 21,2 dogodkov in prireditev na mesec.**

Največ dogodkov in prireditev je bilo oktobra (35) in novembra (29). Število obiskovalcev ni odvisno od števila dogodkov na mesec, temveč od določene prireditve ali razstave, ob kateri dogodek poteka.

Tako največ obiska beležimo junija (5238) in avgusta (3119).

**Graf 6:** Število prireditev in dogodkov v SEM po mesecih

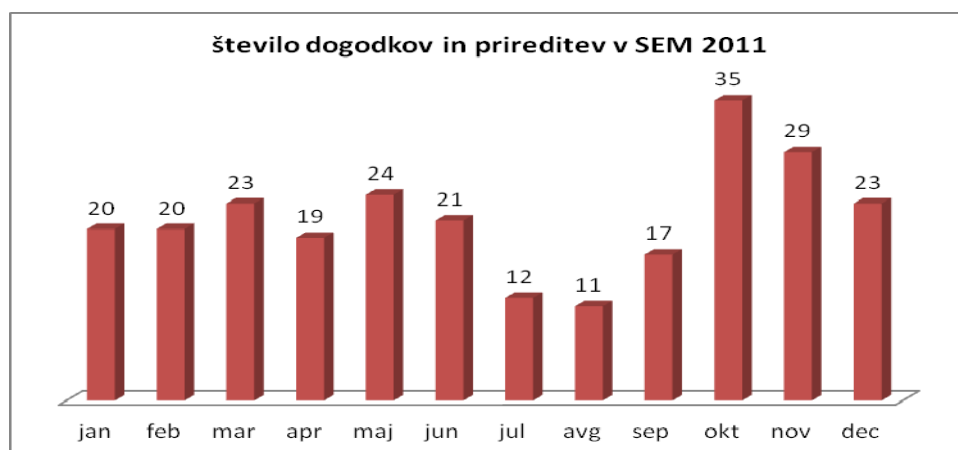




Tabela 6: Tabela števila obiskovalcev in dogodkov po mesecih na dogodkih in prireditvah v SEM

2011	RAZSTAVNA HIŠA			
	št. obiskovalcev na mesec		Skupaj	št. dogodkov na mesec
	gratis	plačano		
jan	1316	7	1323	7
febr	507	30	537	9
mar	222	30	252	10
april	608	16	624	8
maj	933	11	944	9
jun	4973	29	5002	12
jul	201	49	250	11
avg	0	66	66	9
sept	240	15	255	10
okt	427	10	437	20
nov	434	36	470	15
dec	740	203	943	15
<b>skupaj</b>	<b>10601</b>	<b>502</b>	<b>11103</b>	<b>135</b>
2011	UPRAVNA HIŠA			
	št. obiskovalcev na mesec		Skupaj	št. dogodkov na mesec
	gratis	plačano		
jan	159	23	182	13
febr	407	15	422	11
mar	413	8	421	13
april	338	0	338	11
maj	931	16	947	15
jun	210	22	232	9
jul	0	9	9	1
avg	3053	0	3053	2
sept	384	0	384	7
okt	449	0	449	15
nov	526	0	526	14
dec	432	0	432	8
<b>skupaj</b>	<b>7302</b>	<b>93</b>	<b>7395</b>	<b>119</b>

Skupaj je v letu 2011 SEM organiziral ali sodeloval pri pripravi 254 dogodkov in prireditev, ki jih je obiskalo 18.498 obiskovalcev.



Tabela 7: Obiskovalci na dogodkih in prireditvah v SEM 2011

DOGODKI IN PRIREDITVE 2011	štev. obiskovalcev	štev. dogodkov
Odprtja razstav in dogodki ob razstavah (priloga 1)	3939	34
Posebni dogodki in prireditve (priloga 2)	3236	21
Pedagoški program (glej prilogo 3)	2325	122
Dnevi odprtih vrat in zadnje nedelje v mesecu (priloga 4)	8729	19
Program SEM (priloga 5)	2713	118
Društva v SEM (priloga 6)	509	23
Oddaja prostorov (priloga 7)	4120	26
<b>SKUPAJ</b>	<b>25.571</b>	<b>363</b>

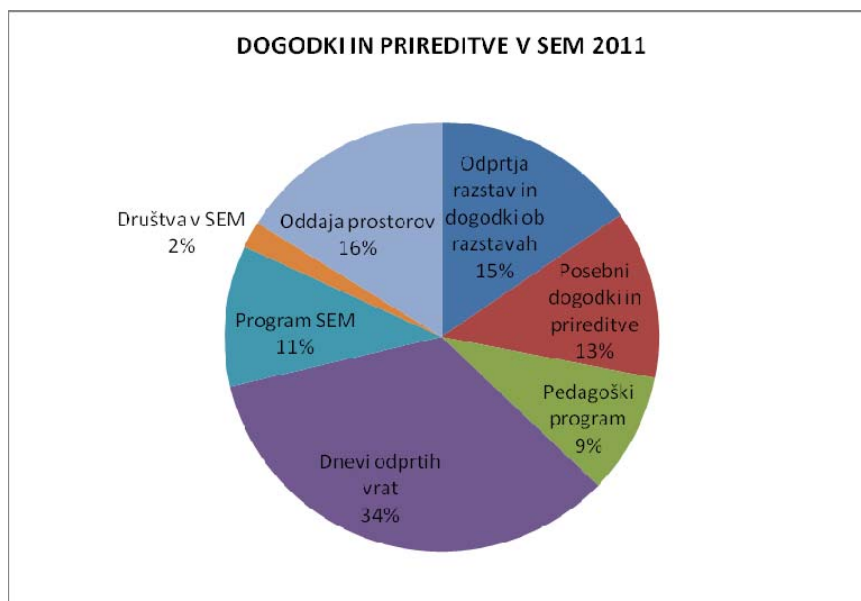
**Obrazložitev Tabele 5 in Tabele 7:** Številke v tabelah 5 in 7 se ne ujemajo v številu obiskovalcev. Obrazložitev: ob različnih večjih prireditvah SEM je isti obiskovalec obiskal več manjših dogodkov v muzeju, zato je bil zabeležen večkratno v istem dnevu.

Primer: Poletna muzejska noč v SEM - dan odprtih vrat: obiskovalec je obiskal ustvarjalno delavnico in se udeležil strokovnega vodstva. To pomeni, da je bil štet dvakrat: posebej na delavnici in posebej na vodstvu.

**Realno število obiskovalcev na dogodkih in prireditvah SEM v letu 2011 je 18.498.**

Za lažje razumevanje štetja obiskovalcev po posameznih dogodkih in prireditvah prosim glej priloge 1 - 7.

Graf 7: Obiskovalci na dogodkih in prireditvah v SEM 2011 v procentih





## Priloga 1: Odprtja razstav in dogodki ob razstavah

DOGODEK 2011	
Odprtja razstav, instalacij	2451
Dogodki ob razstavah	1488
<b>skupaj</b>	<b>3939</b>

## Priloga 2: Posebni dogodki in prireditve

POSEBNI DOGODKI IN PRIREDITVE 2011		
datum	naslov	število obiskovalcev
19.1.	Etnološki večer: dr. Marko Terseglav	30
30.1.	SEMenj: Nedeljski sejem domače in umetnostne obrti v SEM	160
25.2.	Predstavitev projekta BRLOG / DEN, Visoka šola za Design	43
27.2.	SEMenj: Nedeljski sejem domače in umetnostne obrti v SEM	398
1.3.	Okrogla miza - kozolec	80
22.3.	Šamanka Branka: dr. Branislava Sušnik, projekcija filma	50
27.3.	SEMenj: Nedeljski sejem domače in umetnostne obrti v SEM	187
11.5.	Praznovanje in počastitev dr. Kremenška	54
13.5.	Vesna - sejem muzejskih replik, izdelkov umetnostne obrti in oblikovanja	500
14.5.	Vesna - sejem muzejskih replik, izdelkov umetnostne obrti in oblikovanja	1000
17.5.	11. strokovno srečanje slovenskih restavratorjev - konservatorjev	160
27. in 28. maj	Festival Svetlobna gverila: delavnice Svetlobne cevčice na ploščadi SEM	21
15.6.	Etnološki večer: Etnolog Boris Kuhar in filmski dokumenti časa	45
12.9.	Muzeoforum (SMS)	115
12.10.	Konferenca Hands on	90
18.10.	Predstavitev znanstvene monografije Sinti (Romi); Rinaldo Diccardi	19
20.10.	Etnološki večer SED: Zmaga Kumer	30
7.11.	Predstavitev knjige Muzeji, javnost, dostopnost	15
11.11.	Predstavitev knjige J. Bogataj: Sloevnija praznuje	46
15.12.	Naš etnomuzikolog	43
16.12.	Podelitev priznanj slovenskim alpinistom - Konzulat Nepala	150
		<b>3236</b>



### Priloga 3: Pedagoški program

Pedagoški program 2011	štev. dogodkov	štev. obiskovalcev
Potujemo na vse strani sveta (Ustvarjalne delavnice - srečevanja z zunajevropsko kulturno dediščino)	8	171
Gnetemo in oblikujemo glino (Ustvarjalne delavnice - v Lončarskem ateljeju SEM)	11	205
Ustvarjalne delavnice za osnovne šole	51	1002
Počitniška ustvarjanja v SEM	22	157
14. Pripovedovalski festival Pravljice danes	4	334
Z igro do dediščine	4	37
Praznovanja rojstnih dni za otroke v SEM	4	52
Brlog/Den	5	163
Seminarji za vzgojitelje in učitelje osnovnih šol	3	24
Noč v muzeju	1	50
	<b>122</b>	<b>2325</b>

V Prilogo 3 **niso všteti programi za skupine šolskih otrok v SEM** (vodstva po razstavah, delavnice, pripovedovalnice in druga ustvarjanja; ti obiskovalci so šteti kot obiskovalci razstav SEM.

### Priloga 4: Dnevi odprtih vrat

Dnevi odprtih vrat 2011		štev. obisk.
datum	dan	
8.2.	Slovenski kulturni praznik v SEM	809
7.-13.3.	Teden študentske kulture - vstop prost za študente	55
18.5.	Mednarodni muzejski dan	364
17.-22.5.	Teden družine - vstop prost za družine	321
19.6.	Poletna muzejska noč	4161
25.9.	Arte Amazonia v SEM	240
6.-9.10.	Teden otroka	42
15.10.	190. letnica ustanovitve Kranjskega stanovskega muzeja	159
3.12.	Ta veseli dan kulture	685
		<b>6836</b>
Zadnja nedelja v mesecu		
30.1.		160
27.2.		398
27.3.	-	187
30.4.		38
29.5.		181
26.6.		158
31.7.		333
28.8.		111
30.10.		171
27.11.		156
		<b>1893</b>
SKPUPAJ Dnevi odprtih vrat + zadnja nedelja v mesecu		<b>8729</b>



### Priloga 5: Program SEM

Program SEM 2011	štev. obiskovalcev	štev. dogodkov
Strokovna vodstva po razstavah	375	10
Javna vodstva po razstavi Orinoco	195	32
Predavanja /predstavitve SEM	71	4
Predavanja/ predstavitve - zunanji	449	8
Tiskovne konference	109	4
Izobraževanje v tretjem življenjskem obdobju - etnologija	917	21
Izobraževanje v tretjem življenjskem obdobju - Podobe mojega sveta	183	15
Dnevi etnografskega filma	87	2
Filmi	121	1
Delavnice za odrasle	47	4
Čado - tečaj japonske priprave in pitja čaja	159	17
<b>SKUPAJ</b>	<b>2713</b>	<b>118</b>

### Priloga 6: Društva v SEM

Ime društva	število srečanj / dogodkov	število obiskovalcev
Skupnost muzejev Slovenije	1	115
ICOM – Slovenski odbor	4	105
Slovenski etnološko društvo	12	245
Sekcija za restavracijo - konservacijo	3	19
Slovensko - kitajsko društvo	2	22
Muzejska skupina za terminologijo	1	3
<b>SKUPAJ</b>	<b>23</b>	<b>509</b>



## Priloga 7: Oddaja prostorov

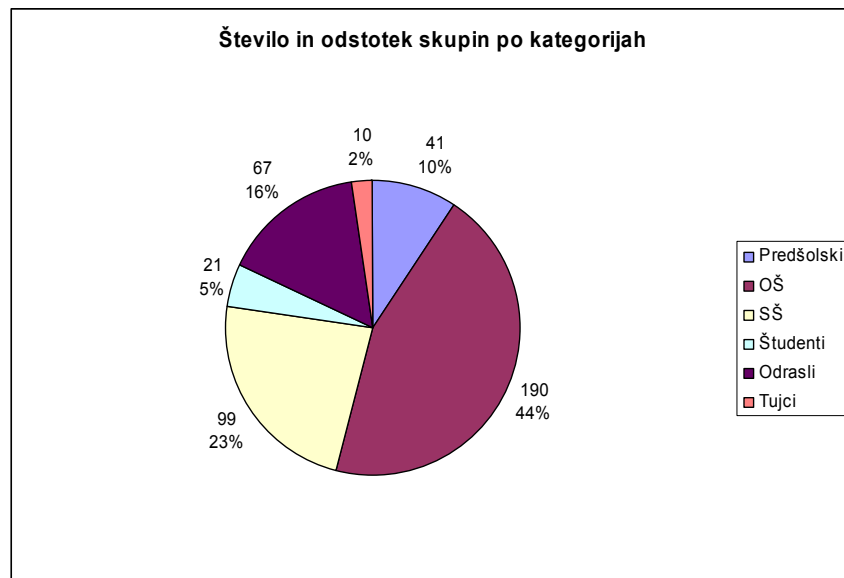
Oddaja prostorov	2011	
datum	dogodek	število obisk.
25.2.	Sestanek festivala Gibanica (Mojca Zupanič)	45
22.3.	RTV SLO: Tiskovna konferenca in predpremiere filma Šamanka Branka	50
11.4.	Zvočno tkanje in zdravilni zvok pesmi in glasbil ljudstev sveta, predavanje s predstavitvami novih zgoščenk Ansambla Vedun	97
14.4.	Valicon	55
20.4.	Poetikonov literarni večer (prestavljeno iz Kavarne SEM)	10
5.5.	Kitajsko društvo - sestanek	10
26.5.	Ansambl Veduna; nastop za vrtec Najdihojca	70
27.5.	Združenje bolnikov z limfomom in levkemijo	18
21.6.	Seminar vida, Nirvana d.o.o.	41
23.6.	Seminar vida, Nirvana d.o.o.	41
19.8.	FDV, mednarodna šola za podiplomske študente	53
19.8.	Festival Mladi levi	3000
15. in 16.9.	Mirovni inštitut, konferenca	122
26.9.	Društvo za marketing Slovenije	92
28.9.	Društvo Humanitas	42
4.10.	Društvo za marketing Slovenije: predstavitev revije MM	35
5.10.	PIC	18
24.10.	Mojca Rakipov: Srečanje na temo Romi danes, včeraj, jutri	10
7.11.	Predstavitev knjige Muzeji, javnost, dostopnost (R. Bračun, V. Vodeb)	15
9.11.	Med.Over.Net: Ali bom lahko mama? / Ali bom lahko oče?	45
11.11.	Predstavitev knjige J. Bogataj: Slovenija praznuje	46
18.11.	Visoka šola za dizajn - simpozij ob razstavi ALICE	30
17. in 18.11.	Oddelek za etnologijo - srečanje ob konferenci	22
6. in 7.12.	Seminar za boljši vid	115
8.12.	Društvo medicinskih sester in babic	38
		<b>4120 obiskovalcev</b>

## SKUPINE V SEM 2011

Tabela 8: Število skupin po mesecih

mesec	Predšolski	OŠ	SŠ	Študenti	Odrasli	Tujci	skupaj
januar	2	13		3	3		21
februar	5	19		1	2	1	28
marec	7	16	18	1	1		43
april	4	21		4	2		31
maj	7	31	11	2	4		55
junij	1	12	15		12		40
julij		2	1		3	4	10
avgust		3					3
september		1	8		3	2	14
oktober	5	33	11	4	4	1	58
november	8	21	15	6	16	1	67
december	2	18	20		17	1	58
	41	190	99	21	67	10	428

Graf 8: Delež skupin po kategorijah







Graf 9: Obisk skupin po mesecih skupin po mesecih

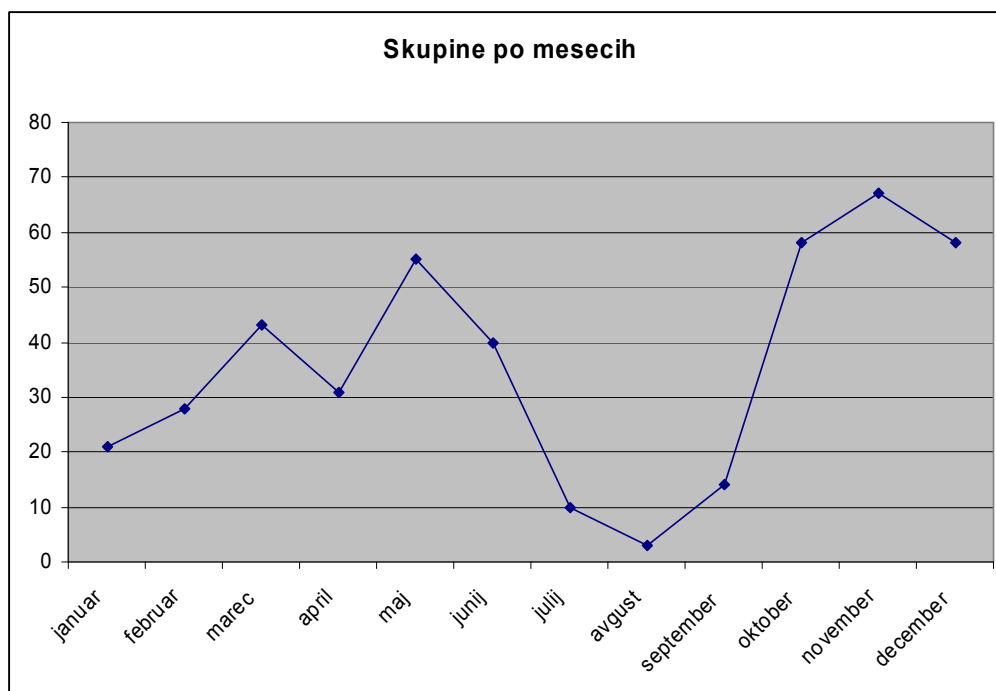


Tabela 9: Število obiskovalcev v skupinah po mesecih

mesec	Predšolski	OŠ	SŠ	Študenti	Odrasli	Tujci	skupaj
januar	27	260		38	51		376
februar	94	385		21	17	6	523
marec	119	308	347	18	13		805
april	91	478		104	16		689
maj	159	612	248	30	56		1105
junij	19	208	345		143		715
julij		37	8		65	92	202
avgust		41					41
september		28	174		44	30	276
oktober	111	635	256	85	43	15	1145
november	183	447	449	90	317	7	1493
december	47	369	395		344	40	1195
	850	3808	2222	386	1109	190	8565



**Graf 10:** Delež obiskovalcev v skupinah po kategorijah



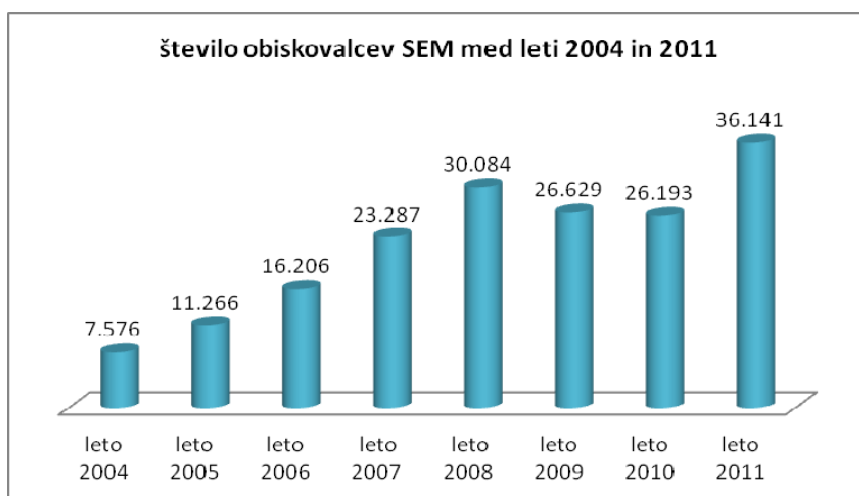


## PRIMERJALNA ANALIZA OBISKOVALCEV MED LETI 2004 – 2011

**Tabela 10:** Skupno število obiskovalcev (v razstavnih in upravnih hišah) v posameznem letu.

LETO	ŠTEV. OBISKOVALCEV (razstavna in upravna hiša SEM)
<b>2004</b>	<b>7.576</b>
<b>2005</b>	<b>11.266</b>
<b>2006</b>	<b>16.206</b>
<b>2007</b>	<b>23.287</b>
<b>2008</b>	<b>30.084</b>
<b>2009</b>	<b>26.629</b>
<b>2010</b>	<b>26.193</b>
<b>2011</b>	<b>36.141</b>

**Graf 11:** Število obiskovalcev SEM v posameznih letih



Število obiskovalcev je med leti 2004 in 2008 naraščalo za povprečno 5600 obiskovalcev na leto, v letu 2009 pa je SEM zaznal upad obiska za 12%. Število obiskovalcev v letu 2010 je približno enako, kot v predhodnem letu 2009. Glavni razlog za upad obiska je bila vsesplošna finančna kriza.

V letu 2011 se je obisk v SEM glede na preteklo leto 2010 povečal za 38%. Glavni razlog za povečan obisk je razstava *ORINOCO, Indijanci amazonskega deževnega gozda*, ki jo je obiskalo največ obiskovalcev (19.665). Prav tako je v letu 2011 bila odmevna prireditev Poletna muzejska noč, ki jo je obiskalo kar 4161 obiskovalcev. Porast obiskovalcev v skupinah glede na lani je za 18%.